

**AVIVASA EMEKLİLİK VE HAYAT
ANONİM ŞİRKETİ**

**1 OCAK-30 HAZİRAN 2014 ARA HESAP
DÖNEMİNE AİT FİNANSAL TABLOLAR VE
BAĞIMSIZ DENETİM RAPORU**

AVIVASA EMEKLİLİK VE HAYAT ANONİM ŞİRKETİ

BAĞIMSIZ DENETİM RAPORU

AvivaSA Emeklilik ve Hayat Anonim Şirketi Yönetim Kurulu'na

AvivaSA Emeklilik ve Hayat Anonim Şirketi'nin ("Şirket") 30 Haziran 2014 tarihi itibarıyla hazırlanan ve ekte yer alan bilançosunu, aynı tarihte sona eren altı aylık döneme ait gelir tablosunu, özsermaye değişim tablosunu ve nakit akış tablosunu, önemli muhasebe politikalarının özetini ve dipnotları denetlemiş bulunuyoruz.

Finansal Tablolara İlgili Olarak Şirket Yönetiminin Sorumluluğu:

Şirket yönetimi finansal tabloların sigortacılık mevzuatı gereği yürürlükte bulunan muhasebe ilke ve standartlarına göre hazırlanması ve dürüst bir şekilde sunumundan sorumludur. Bu sorumluluk, finansal tabloların hata ve/veya hile ve usulsüzlükten kaynaklanan önemli yanlışlıklar içermeyecek biçimde hazırlanarak, gerçeği dürüst bir şekilde yansıtmasını sağlamak amacıyla gerekli iç sistemlerin tasarlanmasını, uygulanmasını ve devam ettirilmesini, koşulların gerektirdiği muhasebe tahminlerinin yapılmasını ve uygun muhasebe politikalarının seçilmesini ve uygulanmasını içermektedir.

Bağımsız Denetim Kuruluşunun Sorumluluğu:

Sorumluluğumuz, yaptığımız bağımsız denetime dayanarak bu finansal tablolar hakkında görüş bildirmektir. Bağımsız denetimimiz, sigortacılık mevzuatı gereği yürürlükte bulunan bağımsız denetim ilkelerine ilişkin düzenlemelere uygun olarak gerçekleştirilmiştir. Bu düzenlemeler, etik ilkelere uyulmasını ve bağımsız denetimin, finansal tabloların gerçeği doğru ve dürüst bir biçimde yansıtmayı yansıtmadığı konusunda makul bir güvenceyi sağlamak üzere planlanarak yürütülmesini gerektirmektedir.

Bağımsız denetimimiz, finansal tablolardaki tutarlar ve dipnotlar ile ilgili bağımsız denetim kanıtı toplamak amacıyla, bağımsız denetim tekniklerinin kullanılmasını içermektedir. Bağımsız denetim tekniklerinin seçimi, finansal tabloların hata ve/veya hileden ve usulsüzlükten kaynaklanıp kaynaklanmadığı hususu da dahil olmak üzere önemli yanlışlık içerip içermediğine dair risk değerlendirmesini de kapsayacak şekilde, mesleki kanaatimize göre yapılmıştır. Bu risk değerlendirmesinde, Şirket'in iç sistemleri göz önünde bulundurulmuştur. Ancak, amacımız iç sistemlerin etkinliği hakkında görüş vermek değil, bağımsız denetim tekniklerini koşullara uygun olarak tasarlamak amacıyla, Şirket yönetimi tarafından hazırlanan finansal tablolar ile iç sistemler arasındaki ilişkiyi ortaya koymaktır. Bağımsız denetimimiz, ayrıca Şirket yönetimi tarafından benimsenen muhasebe politikaları ile yapılan önemli muhasebe tahminlerinin ve finansal tabloların bir bütün olarak sunumunun uygunluğunun değerlendirilmesini içermektedir.

Bağımsız denetim sırasında temin ettiğimiz bağımsız denetim kanıtlarının, görüşümüzün oluşturulmasına yeterli ve uygun bir dayanak oluşturduğuna inanıyoruz.


Deloitte.

Görüş:

Görüşümüze göre, ilişikteki finansal tablolar, AvivaSA Emeklilik ve Hayat Anonim Şirketi'nin 30 Haziran 2014 tarihi itibarıyla finansal durumunu, aynı tarihte sona eren altı aylık döneme ait finansal performansını ve nakit akışlarını, sigortacılık mevzuatı gereği yürürlükte bulunan muhasebe ilke ve standartları (bkz. 2 no'lu dipnot) çerçevesinde doğru ve dürüst bir biçimde yansıtmaktadır.

İstanbul, 31 Temmuz 2014

DRT BAĞIMSIZ DENETİM VE SERBEST MUHASEBECİ MALİ MÜŞAVİRLİK A.Ş.
Member of DELOITTE TOUCHE TOHMATSU LIMITED



Müjde Şehsuvaroğlu, SMMM
Sorumlu Ortak Başdenetçi

AvivaSA Emeklilik ve Hayat Anonim Şirketi

İçindekiler

Sayfa

Ara dönem finansal tablolar hakkında denetim raporu

Finansal rapora ilişkin beyan

Ara dönem bilanço

1-5

Ara dönem gelir tablosu

6-7

Ara dönem nakit akış tablosu

8

Ara dönem özsermaye değişim tablosu

9

Ara dönem finansal tablolara ilişkin dipnotlar

10-87

Ara dönem kar dağıtım tablosu

88

AVIVASA EMEKLİLİK VE HAYAT A.Ş.


30 HAZİRAN 2014 TARİHİ İTİBARIYLA DÜZENLENEN FİNANSAL RAPORA İLİŞKİN BEYANIMIZ

İlişkide sunulan 30 Haziran 2014 tarihi itibariyle düzenlediğimiz finansal tablolar ile bunlara ilişkin açıklama ve dipnotların (finansal rapor) T.C. Başbakanlık Hazine Müsteşarlığı tarafından yayımlanan “Sigorta ve Reasürans Şirketleri ile Emeklilik Şirketlerinin Finansal Raporlamaları Hakkında Yönetmelik” hükümleri, ilgili mevzuat ve bunlara ilişkin duyuru ve genelgeler çerçevesinde hazırlandığını ve Şirketimizin muhasebe kayıtlarına uygun olduğunu beyan ederiz.

İstanbul, 31 Temmuz 2014


Meral Kurdaş
Yönetim Kurulu Üyesi
Genel Müdür


M. Fırat Kuruca
Finans Genel
Müdür Yardımcısı


Zeliha Ersen Altınok
Muhasebe ve Finans
Bölüm Müdürü


Nevin Mermer
Yetkili Aktüer

AvivaSA Emeklilik ve Hayat Anonim Şirketi

30 HAZİRAN 2014 TARİHİ İTİBARIYLA BİLANÇO

(Tüm Tutarlar Türk Lirası (TL) olarak gösterilmiştir.)

Varlıklar

	Dipnot	Cari Dönem Bağımsız Denetimden Geçmiş 30 Haziran 2014	Önceki Dönem Bağımsız Denetimden Geçmiş 31 Aralık 2013
I- Cari varlıklar			
A- Nakit ve nakit benzeri varlıklar	2.12, 14	354,519,969	314,537,220
1- Kasa	14	337	401
2- Alınan çekler		-	-
3- Bankalar	14	253,531,342	226,279,431
4- Verilen çekler ve ödeme emirleri (-)		-	-
5- Banka garantili ve üç aydan kısa vadeli kredi kartı alacakları		-	-
6- Diğer nakit ve nakit benzeri varlıklar	14, 47.1	100,988,290	88,257,388
B- Finansal varlıklar ile riskli sigortalılara ait finansal yatırımlar	11	327,227,170	345,957,494
1- Satılmaya hazır finansal varlıklar	11	34,176,577	22,066,114
2- Vadeye kadar elde tutulacak finansal varlıklar		-	-
3- Alım satım amaçlı finansal varlıklar	11	56,349,706	57,828,778
4- Krediler		-	-
5- Krediler karşılığı (-)		-	-
6- Riskli hayat poliçesi sahiplerine ait finansal yatırımlar	11	236,700,887	266,062,602
7- Şirket hissesi		-	-
8- Finansal varlıklar değer düşüklüğü karşılığı (-)		-	-
C- Esas faaliyetlerden alacaklar		31,130,270	22,189,292
1- Sigortacılık faaliyetlerinden alacaklar	12.1	21,167,703	14,914,669
2- Sigortacılık faaliyetlerinden alacaklar karşılığı (-)		-	-
3- Reasürans faaliyetlerinden alacaklar		-	-
4- Reasürans faaliyetlerinden alacaklar karşılığı (-)		-	-
5- Sigorta ve reasürans şirketleri nezdindeki depolar		-	-
6- Sigortalılara krediler (ikrazlar)	12.1	125,312	134,537
7- Sigortalılara krediler (ikrazlar) karşılığı (-)		-	-
8- Emeklilik faaliyetlerinden alacaklar	12.1	9,837,255	7,140,086
9- Esas faaliyetlerden kaynaklanan şüpheli alacaklar		-	-
10- Esas faaliyetlerden kaynaklanan şüpheli alacaklar karşılığı (-)		-	-
D- İlişkili taraflardan alacaklar	12.1	420,918	1,782,259
1- Ortaklardan alacaklar	12.2	396,626	241,117
2- İştiraklerden alacaklar		-	-
3- Bağlı ortaklıklardan alacaklar		-	-
4- Müşterek yönetime tabi teşebbüslerden alacaklar		-	-
5- Personelden alacaklar		5,555	3,056
6- Diğer ilişkili taraflardan alacaklar	45	18,737	1,538,086
7- İlişkili taraflardan alacaklar reeskontu (-)		-	-
8- İlişkili taraflardan şüpheli alacaklar		-	-
9- İlişkili taraflardan şüpheli alacaklar karşılığı (-)		-	-
E- Diğer alacaklar	12.1	280,664	251,844
1- Finansal kiralama alacakları		-	-
2- Kazanılmamış finansal kiralama faiz gelirleri (-)		-	-
3- Verilen depozito ve teminatlar		32,317	19,617
4- Diğer çeşitli alacaklar		245,997	229,877
5- Diğer çeşitli alacaklar reeskontu (-)		-	-
6- Şüpheli diğer alacaklar		2,350	2,350
7- Şüpheli diğer alacaklar karşılığı (-)		-	-
F- Gelecek aylara ait giderler ve gelir tahakkukları	47.1	26,158,848	16,468,755
1- Ertelelenmiş üretim giderleri		18,102,720	15,089,269
2- Tahakkuk etmiş faiz ve kira gelirleri		-	-
3- Gelir tahakkukları		3,798,209	-
4- Gelecek aylara ait diğer giderler		4,257,919	1,379,486
G- Diğer cari varlıklar		840,438	80,001
1- Gelecek aylar ihtiyacı stoklar		-	-
2- Peşin ödenen vergiler ve fonlar		-	-
3- Ertelelenmiş vergi varlıkları		-	-
4- İş avansları		833,293	80,001
5- Personele verilen avanslar		7,145	-
6- Sayım ve tesellüm noksanları		-	-
7- Diğer çeşitli cari varlıklar		-	-
8- Diğer cari varlıklar karşılığı (-)		-	-
I- Cari varlıklar toplamı		740,578,277	701,266,865

Ekteki dipnotlar bu finansal tabloların tamamlayıcı parçalarıdır.

AvivaSA Emeklilik ve Hayat Anonim Şirketi

30 HAZİRAN 2014 TARİHİ İTİBARIYLA BİLANÇO

(Tüm Tutarlar Türk Lirası (TL) olarak gösterilmiştir.)

Varlıklar

	Dipnot	Cari Dönem Bağımsız Denetimden Geçmiş 30 Haziran 2014	Önceki Dönem Bağımsız Denetimden Geçmiş 31 Aralık 2013
II- Cari olmayan varlıklar			
A- Esas faaliyetlerden alacaklar		6,133,658,017	5,157,603,420
1- Sigortacılık faaliyetlerinden alacaklar		-	-
2- Sigortacılık faaliyetlerinden alacaklar karşılığı (-)		-	-
3- Reasürans faaliyetlerinden alacaklar		-	-
4- Reasürans faaliyetlerinden alacaklar karşılığı (-)		-	-
5- Sigorta ve reasürans şirketleri nezdindeki depolar		-	-
6- Sigortalılara krediler (ikrazlar)	12.1	131,214,119	137,057,150
7- Sigortalılara krediler (ikrazlar) karşılığı (-)		-	-
8- Emeklilik faaliyetlerinden alacaklar	17.5	6,002,443,898	5,020,546,270
9- Esas faaliyetlerden kaynaklanan şüpheli alacaklar	12.1	-	-
10- Esas faaliyetlerden kaynaklanan şüpheli alacaklar karşılığı (-)	12.1	-	-
B- İlişkili taraflardan alacaklar			
1- Ortaklardan alacaklar		-	-
2- İştiraklerden alacaklar		-	-
3- Bağlı ortaklıklardan alacaklar		-	-
4- Müşterek yönetime tabi teşebbüslerden alacaklar		-	-
5- Personelden alacaklar		-	-
6- Diğer ilişkili taraflardan alacaklar		-	-
7- İlişkili taraflardan alacaklar reeskontu (-)		-	-
8- İlişkili taraflardan şüpheli alacaklar		-	-
9- İlişkili taraflardan şüpheli alacaklar karşılığı (-)		-	-
C- Diğer alacaklar			
1- Finansal kiralama alacakları	12.1	52,439	21,931
2- Kazanılmamış finansal kiralama faiz gelirleri (-)		-	-
3- Verilen depozito ve teminatlar		52,439	21,931
4- Diğer çeşitli alacaklar		-	-
5- Diğer çeşitli alacaklar reeskontu (-)		-	-
6- Şüpheli diğer alacaklar		-	-
7- Şüpheli diğer alacaklar karşılığı (-)		-	-
D- Finansal varlıklar			
1- Bağlı menkul kıymetler	45.2	838,932	838,932
2- İştirakler		-	-
3- İştirakler sermaye taahhütleri (-)		-	-
4- Bağlı ortaklıklar		-	-
5- Bağlı ortaklıklar sermaye taahhütleri (-)		-	-
6- Müşterek yönetime tabi teşebbüsler		-	-
7- Müşterek yönetime tabi teşebbüsler sermaye taahhütleri (-)		-	-
8- Finansal varlıklar ve riskli sigortalılara ait finansal yatırımlar		-	-
9- Diğer finansal varlıklar	45.2	838,932	838,932
10- Finansal varlıklar değer düşüklüğü karşılığı (-)		-	-
E- Maddi varlıklar			
1- Yatırım amaçlı gayrimenkuller	6.3.4	6,097,005	6,016,157
2- Yatırım amaçlı gayrimenkuller değer düşüklüğü karşılığı (-)		-	-
3- Kullanım amaçlı gayrimenkuller		-	-
4- Makine ve teçhizatlar	6.3.4	7,231,625	7,006,784
5- Demirbaş ve tesisatlar	6	10,130,546	9,718,549
6- Motorlu taşıtlar	6	-	-
7- Diğer maddi varlıklar (özel maliyet bedelleri dahil)	6.3.4, 47.1	10,721,461	10,178,130
8- Kiralama yoluyla edinilmiş maddi varlıklar	6.3.4	1,175,521	1,175,521
9- Birikmiş amortismanlar (-)	6.3.4	(23,162,148)	(22,062,827)
10- Maddi varlıklara ilişkin avanslar (yapılmakta olan yatırımlar dahil)		-	-
F- Maddi olmayan varlıklar			
1- Haklar	8	16,878,741	10,517,606
2- Şerefiye		-	-
3- Faaliyet öncesi döneme ait giderler		-	-
4- Araştırma ve geliştirme giderleri		-	-
6- Diğer maddi olmayan varlıklar	8, 47.1	29,105,647	28,440,212
7- Birikmiş iftalar (amortismanlar) (-)	8	(25,845,220)	(24,739,635)
8- Maddi olmayan varlıklara ilişkin avanslar	8	13,618,314	6,817,029
G- Gelecek yıllara ait giderler ve gelir tahakkukları			
1- Ertelemiş Üretim Giderleri		2,580,277	2,618,476
2- Gelir tahakkukları		-	-
3- Gelecek yıllara ait diğer giderler	47.1	2,580,277	2,618,476
H- Diğer cari olmayan varlıklar			
1- Efektif yabancı para hesapları	21.35	7,498,899	8,182,649
2- Döviz hesapları		-	-
3- Gelecek yıllar ihtiyacı stoklar		-	-
4- Peşin ödenen vergiler ve fonlar		-	-
5- Ertelemiş vergi varlıkları		-	-
6- Diğer çeşitli cari olmayan varlıklar	21.35	7,498,899	8,182,649
7- Diğer cari olmayan varlıklar amortismanı (-)		-	-
8- Diğer cari olmayan varlıklar karşılığı (-)		-	-
II- Cari olmayan varlıklar toplamı		6,167,604,310	5,185,799,171
Varlıklar toplamı (I + II)		6,908,182,587	5,887,066,036

Ekteki dipnotlar bu finansal tabloların tamamlayıcı parçalarıdır.

(2)

AvivaSA Emeklilik ve Hayat Anonim Şirketi

30 HAZİRAN 2014 TARİHİ İTİBARIYLA BİLANÇO

(Tüm Tutarlar Türk Lirası (TL) olarak gösterilmiştir.)

Yükümlülükler

		Cari Dönem Bağımsız Denetimden Geçmiş	Önceki Dönem Bağımsız Denetimden Geçmiş
	Dipnot	30 Haziran 2014	31 Aralık 2013
III- Kısa vadeli yükümlülükler			
A- Finansal borçlar		16,202,545	1
1- Kredi kuruluşlarına borçlar	2.17	1,624,126	-
2- Finansal kiralama işlemlerinden borçlar		-	1
3- Ertelenmiş finansal kiralama borçlanma maliyetleri (-)		-	-
4- Uzun vadeli kredilerin anapara taksitleri ve faizleri		-	-
5- Çıkarılmış tahviller (bonolar) anapara, taksit ve faizleri		-	-
6- Çıkarılmış diğer finansal varlıklar		-	-
7- Çıkarılmış diğer finansal varlıklar ihraç farkı (-)		-	-
8- Diğer finansal borçlar (yükümlülükler)	2.17	14,578,419	-
B- Esas faaliyetlerden borçlar	19	128,383,846	109,639,447
1- Sigortacılık faaliyetlerinden borçlar		8,225,405	5,918,543
2- Reasürans faaliyetlerinden borçlar		-	-
3- Sigorta ve reasürans şirketlerinden alınan depolar		-	-
4- Emeklilik faaliyetlerinden borçlar		120,066,050	103,631,681
5- Diğer esas faaliyetlerden borçlar		92,391	89,223
6- Diğer esas faaliyetlerden borçlar borç senetleri reeskontu(-)		-	-
C- İlişkili taraflara borçlar	19	1,304,369	4,435,880
1- Ortaklara borçlar	12.2	120,245	84,213
2- İştiraklere borçlar		-	-
3- Bağlı ortaklıklara borçlar		-	-
4- Müşterek yönetime tabi teşebbüslere borçlar		-	-
5- Personele borçlar		297,755	485,021
6- Diğer ilişkili taraflara borçlar	19, 45	886,369	3,866,646
D- Diğer borçlar	19	5,153,520	10,473,673
1- Alınan depozito ve teminatlar		-	-
2- Tedavi Giderlerine İlişkin SGK'ya Borçlar		-	-
3- Diğer çeşitli borçlar	47.1	5,153,520	10,473,673
4- Diğer çeşitli borçlar reeskontu (-)		-	-
E- Sigortacılık teknik karşılıkları		93,162,832	82,694,659
1- Kazanılmamış primler karşılığı - net	17.15	50,848,946	41,611,410
2- Devam eden riskler karşılığı - net		-	-
3- Hayat matematik karşılığı - net	17.15	7,650,430	7,973,447
4- Muallak Tazminat Karşılığı - Net	17.15	34,663,456	33,109,802
5- İkramiye ve indirimler karşılığı - net		-	-
6- Yatırım riski hayat sigortası poliçe sahiplerine ait poliçeler için ayrılan karşılık - net		-	-
7- Diğer teknik karşılıklar - net		-	-
F- Ödenecek vergi ve benzeri diğer yükümlülükler ile karşılıkları		10,147,484	4,464,683
1- Ödenecek vergi ve fonlar		3,168,730	3,025,184
2- Ödenecek sosyal güvenlik kesintileri		1,673,071	1,455,299
3- Vadesi geçmiş, ertelenmiş veya taksitlendirilmiş vergi ve diğer yükümlülükler		-	-
4- Ödenecek diğer vergi ve benzeri yükümlülükler		-	-
5- Dönem karı vergi ve diğer yasal yükümlülük karşılıkları	35	9,924,842	6,762,489
6- Dönem karının peşin ödenen vergi ve diğer yükümlülükleri (-)	35	(4,619,286)	(6,778,702)
7- Diğer vergi ve benzeri yükümlülük karşılıkları	47.1	127	413
G- Diğer risklere ilişkin karşılıkları		13,549,675	18,015,841
1- Kıdem tazminatı karşılığı		-	-
2- Sosyal yardım sandığı varlık açıkları karşılığı		-	-
3- Maliyet giderleri karşılığı	23.2	13,549,675	18,015,841
H- Gelecek aylara ait gelirler ve gider tahakkukları	47.1	4,363,049	1,369,607
1- Ertelenmiş komisyon gelirleri		1,009,588	631,937
2- Gider tahakkukları		3,353,461	737,670
3- Gelecek aylara ait diğer gelirler		-	-
I- Diğer kısa vadeli yükümlülükler		3,533,403	2,716,292
1- Ertelenmiş vergi yükümlülüğü		-	-
2- Sayım ve tesellüm fazlalıkları		-	-
3- Diğer çeşitli kısa vadeli yükümlülükler	23.2	3,533,403	2,716,292
III - Kısa vadeli yükümlülükler toplamı		275,800,723	233,810,083

Ekteki dipnotlar bu finansal tabloların tamamlayıcı parçalarıdır.

AvivaSA Emeklilik ve Hayat Anonim Şirketi

30 HAZİRAN 2014 TARİHİ İTİBARIYLA BİLANÇO

(Tüm Tutarlar Türk Lirası (TL) olarak gösterilmiştir.)

Yükümlülükler

		Cari Dönem Bağımsız Denetimden Geçmiş	Önceki Dönem Bağımsız Denetimden Geçmiş
	Dipnot	30 Haziran 2014	31 Aralık 2013
IV- Uzun vadeli yükümlülükler			
A- Finansal borçlar			
1- Kredi kuruluşlarına borçlar		-	-
2- Finansal kiralama işlemlerinden borçlar		-	-
3- Ertelenmiş finansal kiralama borçlarına maliyetleri (-)		-	-
4- Çıkarılmış tahviller		-	-
5- Çıkarılmış diğer finansal varlıklar		-	-
6- Çıkarılmış diğer finansal varlıklar ihraç farkı (-)		-	-
7- Diğer finansal borçlar (yükümlülükler)		-	-
B- Esas faaliyetlerden borçlar		6,001,068,931	5,019,219,444
1- Sigortacılık Faaliyetlerinden Borçlar		-	-
2- Reasürans faaliyetlerinden borçlar		-	-
3- Sigorta ve reasürans şirketlerinden alınan depolar		-	-
4- Emeklilik faaliyetlerinden borçlar	17.5, 17.6	6,001,068,931	5,019,219,444
5- Diğer esas faaliyetlerden borçlar		-	-
6- Diğer esas faaliyetlerden borçlar borç senetleri reeskontu (-)		-	-
C- İlişkili taraflara borçlar			
1- Ortaklara borçlar		-	-
2- İştiraklere borçlar		-	-
3- Bağlı ortaklıklara borçlar		-	-
4- Müşterek yönetime tabi teşebbüslere borçlar		-	-
5- Personele borçlar		-	-
6- Diğer ilişkili taraflara borçlar		-	-
D- Diğer borçlar			
1- Alınan depozito ve teminatlar		-	-
2- Tedavi giderlerine ilişkin SGK'ya borçlar		-	-
3- Diğer çeşitli borçlar		-	-
4- Diğer çeşitli borçlar reeskontu		-	-
E- Sigortacılık teknik karşılıkları		460,117,843	467,506,970
1- Kazanılmamış primler karşılığı - net		-	-
2- Devam eden riskler karşılığı - net		-	-
3- Hayat matematik karşılığı - net	17.15	450,987,190	458,684,847
4- Muallak Tazminat Karşılığı - Net		-	-
5- İkramiye ve indirimler karşılığı - net		-	-
6- Yatırım riski hayat sigortası poliçe sahiplerine ait poliçeler için ayrılan karşılık - net		-	-
7- Diğer teknik karşılıklar - net	17.15	9,130,653	8,822,123
F- Diğer yükümlülükler ve karşılıkları	47.1	6,959,364	6,466,255
1- Ödenecek diğer yükümlülükler		-	-
2- Vadesi geçmiş, ertelenmiş veya taksitlendirilmiş vergi ve diğer yükümlülükler		-	-
3- Diğer borç ve gider karşılıkları	47.1, 42	6,959,364	6,466,255
G- Diğer risklere ilişkin karşılıklar	22	2,720,024	2,571,128
1- Kıdem tazminatı karşılığı		2,720,024	2,571,128
2- Sosyal yardım sandığı varlık açıkları karşılığı		-	-
H-Gelecek yıllara ait gelirler ve gider tahakkukları			
1- Ertelenmiş Komisyon gelirleri		-	-
2- Gider tahakkukları		-	-
3- Gelecek yıllara ait diğer gelirler		-	-
I- Diğer uzun vadeli yükümlülükler			
1- Ertelenmiş vergi yükümlülüğü		-	-
2- Diğer uzun vadeli yükümlülükler		-	-
IV- Uzun vadeli yükümlülükler toplamı		6,470,866,162	5,495,763,797

Ekteki dipnotlar bu finansal tabloların tamamlayıcı parçalarıdır.

AvivaSA Emeklilik ve Hayat Anonim Şirketi

30 HAZİRAN 2014 TARİHİ İTİBARIYLA BİLANÇO

(Tüm Tutarlar Türk Lirası (TL) olarak gösterilmiştir.)

Özsermaye

		Cari Dönem Bağımsız Denetimden Geçmiş	Önceki Dönem Bağımsız Denetimden Geçmiş
	Dipnot	30 Haziran 2014	31 Aralık 2013
V- Özsermaye			
A- Ödenmiş sermaye	2.13	51,971,980	51,971,980
1- (Nominal) sermaye	2.13	35,779,197	35,779,197
2- Ödenmemiş sermaye (-)		-	-
3- Sermaye düzeltmesi olumlu farkları	2.13	16,192,783	16,192,783
4- Sermaye düzeltmesi olumsuz farkları (-)		-	-
5- Tescilli Beklenen Sermaye		-	-
B- Sermaye yedekleri		66,865,115	66,865,115
1- Hisse senedi ihraç primleri		-	-
2- Hisse senedi iptal karları		-	-
3- Sermayeye eklenecek satış karları		-	-
4- Yabancı para çevirim farkları		-	-
5- Diğer sermaye yedekleri	15, 47.2	66,865,115	66,865,115
C- Kar yedekleri		16,128,408	8,395,144
1- Yasal yedekler	15	5,058,452	3,545,456
2- Statü yedekleri	15	7,739,801	5,306,815
3- Olağanüstü yedekler	15	5,651,268	5,456,146
4- Özel fonlar (yedekler)		-	-
5- Finansal varlıkların değerlemesi	15	(2,321,113)	(5,913,273)
6- Diğer kar yedekleri		-	-
D- Geçmiş yıllar karları		-	-
1- Geçmiş yıllar karları		-	-
E- Geçmiş yıllar zararları (-)		-	(484,878)
1- Geçmiş yıllar zararları		-	(484,878)
F- Dönem net karı		26,550,199	30,744,794
1- Dönem net karı		26,550,199	30,744,794
2- Dönem net zararları (-)		-	-
3- Dağıtımına konu olmayan dönem karı		-	-
Özsermaye toplamı		161,515,702	157,492,156
Yükümlülükler toplamı (III + IV + V)		6,908,182,587	5,887,066,036

Ekteki dipnotlar bu finansal tabloların tamamlayıcı parçalarıdır.

AvivaSA Emeklilik ve Hayat Anonim Şirketi

30 HAZİRAN 2014 TARİHİNDE SONA EREN ARA HESAP DÖNEMİNE AİT AYRINTILI GELİR TABLOSU

(Tüm Tutarlar Türk Lirası (TL) olarak gösterilmiştir.)

I-TEKNİK BÖLÜM	Dipnot	Carl Dönem	Carl Dönem	Öncelki Dönem	Öncelki Dönem
		Bağımsız Denetimden Geçmiş	Bağımsız Denetimden Geçmemiş	Bağımsız Sınırlı Denetimden Geçmiş	Bağımsız Sınırlı Denetimden Geçmemiş
		1 Ocak - 30 Haziran 2014	1 Nisan - 30 Haziran 2014	1 Ocak - 30 Haziran 2013	1 Nisan - 30 Haziran 2013
A - Hayat Dışı Teknik Gelir		16,222,685	8,243,841	16,003,257	7,979,500
1- Kazanılmış Primler (Reasürör Payı Düşülmüş Olarak)		16,222,685	8,243,841	16,003,257	7,979,500
1.1- Yazılan Primler (Reasürör Payı Düşülmüş Olarak)		20,833,758	11,841,374	17,229,387	8,790,771
1.1.1- Brüt Yazılan Primler (+)	24	20,903,720	11,876,975	17,271,637	8,823,326
1.1.2- Reasüröre Devredilen Primler (-)	24	(69,962)	(35,601)	(42,250)	(32,555)
1.2- Kazanılmamış Primler Karşılığında Değişim (Reasürör Payı ve Devreden Kısım Düşülmüş Olarak)(+/-)		(4,611,073)	(3,597,533)	(1,226,130)	(811,271)
1.2.1- Kazanılmamış Primler Karşılığı (-)	47.4	(4,644,334)	(3,612,912)	(1,242,758)	(825,490)
1.2.2- Kazanılmamış Primler Karşılığında Reasürör Payı (+)	47.4	33,261	15,379	16,628	14,219
1.3- Devam Eden Riskler Karşılığında Değişim (Reasürör Payı ve Devreden Kısım Düşülmüş Olarak)(+/-)		-	-	-	-
1.3.1- Devam Eden Riskler Karşılığı (-)		-	-	-	-
1.3.2- Devam Eden Riskler Karşılığında Reasürör Payı (+)		-	-	-	-
2- Teknik Olmayan Bölümlerden Aktarılan Yatırım Gelirleri		-	-	-	-
3- Diğer Teknik Gelirler (Reasürör Payı Düşülmüş Olarak)		-	-	-	-
3.1- Brüt Diğer Teknik Gelirler (+)		-	-	-	-
3.2- Brüt Diğer Teknik Gelirlerde Reasürör Payı (-)		-	-	-	-
4- Tahakkuk Eden Rücu ve Sotraj Gelirleri (+)		-	-	-	-
B - Hayat Dışı Teknik Gider (-)		(17,321,511)	(8,449,490)	(13,692,933)	(7,909,393)
1- Gerçekleşen Tahminatlar (Reasürör Payı Düşülmüş Olarak)		(2,376,211)	(550,196)	(2,016,987)	(2,123,688)
1.1- Ödenen Tahminatlar (Reasürör Payı Düşülmüş Olarak)		(1,395,966)	(587,448)	(1,715,775)	(660,426)
1.1.1- Brüt Ödenen Tahminatlar (-)		(1,404,516)	(592,398)	(1,715,775)	(660,426)
1.1.2- Ödenen Tahminatlarda Reasürör Payı (+)		8,550	4,980	-	-
1.2- Muallak Tahminatlar Karşılığında Değişim (Reasürör Payı ve Devreden Kısım Düşülmüş Olarak) (+/-)	47.4	(980,245)	37,252	(301,212)	(1,463,262)
1.2.1- Muallak Tahminatlar Karşılığı (-)		(799,388)	41,615	(304,485)	(1,486,900)
1.2.2- Muallak Tahminatlar Karşılığında Reasürör Payı (+)		(180,657)	(4,363)	3,273	23,638
2- İkrامية ve İndirimler Karşılığında Değişim (Reasürör Payı ve Devreden Kısım Düşülmüş Olarak) (+/-)		-	-	-	-
2.1- İkrامية ve İndirimler Karşılığı (-)		-	-	-	-
2.2- İkrامية ve İndirimler Karşılığında Reasürör Payı (+)		-	-	-	-
3- Diğer Teknik Karşılıklarda Değişim (Reasürör Payı ve Devreden Kısım Düşülmüş Olarak) (+/-)		(49,988)	(13,991)	(226,913)	(115,762)
4- Faaliyet Giderleri (-)	31	(14,867,602)	(7,861,493)	(11,445,758)	(5,669,193)
5- Matematik Karşılıklarda Değişim (Reasürör Payı ve Devreden Kısım Düşülmüş Olarak) (+/-)		-	-	-	-
5.1- Matematik Karşılıkları (-)		-	-	-	-
5.2- Matematik Karşılıklarda Reasürör Payı (+)		-	-	-	-
6- Diğer Teknik Giderler (-)	47.1	(27,710)	(23,810)	(3,275)	(750)
6.1- Brüt Diğer Teknik Giderler (-)		(27,710)	(23,810)	(3,275)	(750)
6.2- Brüt Diğer Teknik Giderlerde Reasürör Payı (-)		-	-	-	-
C - Teknik Bölüm Dengesi- Hayat Dışı (A - B)		(1,098,826)	(285,649)	2,310,324	70,107
D - Hayat Teknik Gelir		133,680,960	71,585,832	162,438,282	84,864,955
1- Kazanılmış Primler (Reasürör Payı Düşülmüş Olarak)		101,289,909	59,012,018	98,304,852	55,358,676
1.1- Yazılan Primler (Reasürör Payı Düşülmüş Olarak)	24	105,916,372	61,393,583	104,377,883	56,640,124
1.1.1- Brüt Yazılan Primler (+)	24	111,226,319	63,360,287	110,229,225	58,945,573
1.1.2- Reasüröre Devredilen Primler (-)	24	(5,309,947)	(1,966,704)	(5,851,342)	(2,308,449)
1.2- Kazanılmamış Primler Karşılığında Değişim (Reasürör Payı ve Devreden Kısım Düşülmüş Olarak)(+/-)	47.4	(4,626,462)	(2,381,564)	(6,073,031)	(1,281,448)
1.2.1- Kazanılmamış Primler Karşılığı (-)	47.4	(5,474,901)	(2,329,338)	(7,110,361)	(2,510,815)
1.2.2- Kazanılmamış Primler Karşılığında Reasürör Payı (+)	47.4	848,439	(52,226)	1,037,330	1,229,367
1.3- Devam Eden Riskler Karşılığında Değişim (Reasürör Payı ve Devreden Kısım Düşülmüş Olarak)(+/-)		-	-	-	-
1.3.1- Devam Eden Riskler Karşılığı (-)		-	-	-	-
1.3.2- Devam Eden Riskler Karşılığında Reasürör Payı (+)		-	-	-	-
2- Hayat Branşı Yatırım Geliri		28,657,561	13,210,165	55,747,732	23,901,871
3- Yatırımlardaki Gerçekleşmemiş Karlar		-	-	-	-
4- Diğer Teknik Gelirler (Reasürör Payı Düşülmüş Olarak)	47.1	3,733,490	(628,655)	8,405,695	5,604,408
4.1- Brüt Diğer Teknik Gelirler (+/-)		3,733,490	(628,655)	8,405,695	5,604,408
4.2- Brüt Diğer Teknik Gelirlerde Reasürör Payı (+/-)		-	-	-	-
5- Tahakkuk Eden Rücu ve Sotraj Gelirleri (+)		-	(7,696)	(19,997)	-
E - Hayat Teknik Gider		(108,503,576)	(58,756,509)	(146,740,963)	(74,451,682)
1- Gerçekleşen Tahminatlar (Reasürör Payı Düşülmüş Olarak)		(64,288,339)	(31,961,736)	(93,941,709)	(48,510,406)
1.1- Ödenen Tahminatlar (Reasürör Payı Düşülmüş Olarak)		(63,714,930)	(29,026,015)	(88,922,465)	(45,930,521)
1.1.1- Brüt Ödenen Tahminatlar (-)		(65,074,254)	(29,866,663)	(89,868,115)	(46,351,853)
1.1.2- Brüt Ödenen Tahminatlarda Reasürör Payı (+)		1,359,324	840,648	945,650	401,332
1.2- Muallak Tahminatlar Karşılığında Değişim (Reasürör Payı ve Devreden Kısım Düşülmüş Olarak) (+/-)	47.4	(573,409)	(2,935,721)	(5,019,244)	(2,559,886)
1.2.1- Muallak Tahminatlar Karşılığı (-)		(822,176)	(3,119,503)	(5,558,579)	(2,149,090)
1.2.2- Muallak Tahminatlar Karşılığında Reasürör Payı (+)		248,767	183,782	539,335	(410,796)
2- İkrامية ve İndirimler Karşılığında Değişim (Reasürör Payı ve Devreden Kısım Düşülmüş Olarak) (+/-)		-	-	-	-
2.1- İkrامية ve İndirimler Karşılığı (-)		-	-	-	-
2.2- İkrامية ve İndirimler Karşılığında Reasürör Payı (+)		-	-	-	-
3- Matematik Karşılıklarda Değişim (Reasürör Payı ve Devreden Kısım Düşülmüş Olarak)(+/-)	47.4	20,899,455	10,784,103	22,555,864	6,291,337
3.1- Matematik Karşılıkları (-)		20,899,455	10,784,103	22,555,864	6,291,337
3.1.1- Aktüeryal Matematik Karşılık (+/-)		20,081,331	10,203,968	20,354,259	5,096,428
3.1.2- Kar Payı Karşılığı (Yatırım Riski Poliş Sahiplerine Ait Polişler İçin Ayrılan Karş.)		818,124	580,135	2,201,605	1,194,909
3.2- Matematik Karşılığında Reasürör Payı (+)		-	-	-	-
3.2.1- Aktüeryal Matematik Karşılıkları Reasürör Payı (+)		-	-	-	-
3.2.2- Kar Payı Karşılığı Reasürör Payı (Yatırım Riski Poliş Sahiplerine Ait Polişler İçin Ayrılan Karş.) (+)		-	-	-	-
4- Diğer Teknik Karşılıklarda Değişim (Reasürör Payı ve Devreden Kısım Düşülmüş Olarak) (+/-)		(258,541)	(49,437)	(1,233,885)	(682,217)
5- Faaliyet Gider	31	(43,555,856)	(23,639,048)	(40,178,917)	(21,569,159)
6- Yatırım Giderler (-)	36	(20,628,328)	(13,599,814)	(33,063,713)	(9,581,335)
7- Yatırımlardaki Gerçekleşmemiş Zararlar (-)		-	-	-	-
8- Teknik Olmayan Bölüme Aktarılan Yatırım Gelirleri (-)		(671,967)	(290,577)	(678,583)	(399,901)
F - Teknik Bölüm Dengesi- Hayat (D - E)		25,177,384	12,829,323	15,697,319	10,413,274
G - Emeklilik Teknik Gelir		78,417,405	41,973,271	61,033,708	32,046,169
1- Fon İşletim Gelirleri	25	46,497,699	24,504,686	38,878,558	20,711,246
2- Yönetim Gideri Kesintisi	25	10,682,290	5,446,677	7,762,514	3,988,634
3- Giriş Aidatı Gelirleri	25	17,179,094	8,383,574	14,320,873	7,302,288
4- Ara Verme Halinde Yönetim Gideri Kesintisi	25	3,853,762	3,490,561	-	-
5- Özel Hizmet Gideri Kesintisi		-	-	-	-
6- Sermaye Tahsis Avansı Değer Artış Gelirleri	25	114,561	104,724	2,738	1,522
7- Diğer Teknik Gelirler	25	89,999	43,049	69,025	42,479
H - Emeklilik Teknik Gideri		(88,040,906)	(45,555,859)	(73,346,142)	(34,895,965)
1- Fon İşletim Giderleri (-)		(6,381,117)	(3,373,829)	(6,308,098)	(4,037,934)
2- Sermaye Tahsis Avansları Değer Azalış Giderleri(-)		(66,420)	(28,367)	(93,939)	(93,415)
3- Faaliyet Giderleri (-)	31	(77,756,254)	(39,995,856)	(63,921,737)	(29,580,345)
4- Diğer Teknik Giderler (-)	47.1	(3,837,115)	(2,157,807)	(3,022,368)	(1,184,271)
I- Teknik Bölüm Dengesi- Emeklilik (G - H)		(9,623,501)	(3,582,588)	(12,312,434)	(2,849,796)

Ekteki dipnotlar bu finansal tabloların tamamlayıcı parçalarıdır.

AvivaSA Emeklilik ve Hayat Anonim Şirketi

30 HAZİRAN 2014 TARİHİNDE SONA EREN ARA HESAP DÖNEMİNE AİT AYRINTILI GELİR TABLOSU

(Tüm Tutarlar Türk Lirası (TL) olarak gösterilmiştir.)

I-TEKNİK OLMAYAN BÖLÜM	Dipnot	Cari Dönem	Cari Dönem	Önceki Dönem	Önceki Dönem
		Bağımsız Denetimden Geçmiş	Bağımsız Denetimden Geçmiş	Bağımsız Sınırlı Denetimden Geçmiş	Bağımsız Sınırlı Denetimden Geçmemiş
		1 Ocak – 30 Haziran 2014	1 Nisan – 30 Haziran 2014	1 Ocak – 30 Haziran 2013	1 Nisan – 30 Haziran 2013
C- Teknik Bölüm Dengesi- Hayat Dışı (A-B)		(1,098,826)	(205,649)	2,310,324	70,107
F- Teknik Bölüm Dengesi- Hayat (D-E)		25,177,384	12,829,323	15,697,319	10,413,274
I - Teknik Bölüm Dengesi- Emeklilik (G-H)		(9,623,501)	(3,582,588)	(12,312,434)	(2,849,796)
J- Genel Teknik Bölüm Dengesi (C+F+I)		14,455,057	9,041,086	5,695,209	7,633,584
K- Yatırım Gelirleri		29,269,318	19,706,877	24,928,329	8,052,190
1- Finansal Yatırımlardan Elde Edilen Gelirler	26	13,844,745	6,738,930	9,040,639	4,331,333
2-Finansal Yatırımların Nakde Çevrilmesinden Elde Edilen Karlar	26	4,613,346	4,612,134	1,630,230	20,071
3- Finansal Yatırımların Değerlemesi	27	1,418,614	1,176,928	11,169,262	1,522,019
4- Kambiyo Karları	36	8,596,288	6,888,308	2,403,363	1,778,866
5- İştiraklerden Gelirler	26	-	-	6,251	-
6- Bağlı Ortaklıklar ve Müşterek Yönetime Tabi Teşebbüslerden Gelirler		-	-	-	-
7- Arazi, Arsa ile Binalardan Elde Edilen Gelirler		-	-	-	-
8- Türev Ürünlerden Elde Edilen Gelirler		124,358	-	-	-
9- Diğer Yatırımlar		-	-	-	-
10- Hayat Teknik Bölümünden Aktarılan Yatırım Gelirleri		671,967	290,577	678,584	399,901
L- Yatırım Giderleri (-)		(11,455,014)	(9,359,818)	(8,262,889)	(2,406,138)
1- Yatırım Yönetim Giderleri – Faiz Dahil (-)		(112,883)	(90,696)	(430,004)	(325,004)
2- Yatırımların Değer Azalışları (-)		-	-	-	-
3- Yatırımların Nakde Çevrilmesi Sonucunda Oluşan Zararlar (-)		(894)	(728)	(5,648,987)	(1,091,606)
4- Hayat Dışı Teknik Bölümüne Aktarılan Yatırım Gelirleri (-)		-	-	-	-
5- Türev Ürünler Sonucunda Oluşan Zararlar (-)		-	-	-	-
6- Kambiyo Zararları (-)	36	(9,109,795)	(8,136,857)	(330,256)	(52,851)
7- Amortisman Giderleri (-)	6.1	(2,231,442)	(1,131,537)	(1,853,642)	(936,677)
8- Diğer Yatırım Giderleri (-)		-	-	-	-
M- Diğer Faaliyetlerden ve Olağandışı Faaliyetlerden Gelir ve Karlar ile Gider ve Zararlar (+/-)		2,835,446	327,483	2,198,249	2,280,594
1- Karşılıklar Hesabı (+/-)		(1,459,116)	(1,002,653)	(472,637)	283,749
2- Reeskont Hesabı (+/-)		-	-	-	-
3- Özellikli Sigortalar Hesabı (+/-)		-	-	-	-
4- Enflasyon Düzeltmesi Hesabı (+/-)		-	-	-	-
5- Ertelenmiş Vergi Varlığı Hesabı (+/-)	21, 35	(11,092)	774,870	889,864	1,372,769
6- Ertelenmiş Vergi Yükümlülüğü Gideri (-)		-	-	-	-
7- Diğer Gelir ve Karlar	47.1	9,637,336	3,536,817	4,526,217	3,155,321
8- Diğer Gider ve Zararlar (-)	47.1	(6,981,763)	(3,000,412)	(3,878,637)	(2,461,099)
9- Önceki Yıl Gelir ve Karları	47.3	1,855,163	172,466	1,549,337	(22,460)
10-Önceki Yıl Gider ve Zararları (-)	47.3	(205,082)	(108,605)	(415,895)	(47,686)
N- Dönem Net Karı veya Zararı		26,550,199	15,091,281	21,136,822	14,147,424
1- Dönem Karı Ve Zararı		35,104,807	19,760,630	24,558,898	15,560,232
2- Dönem Karı Vergi ve Diğer Yasal Yükümlülük Karşılıkları (-)	35	(8,554,608)	(4,669,349)	(3,422,076)	(1,412,808)
3- Dönem Net Kar veya Zararı		26,550,199	15,091,281	21,136,822	14,147,424
4- Enflasyon Düzeltme Hesabı		-	-	-	-

Ekteki dipnotlar bu finansal tabloların tamamlayıcı parçalarıdır.

AvivaSA Emeklilik ve Hayat Anonim Şirketi

30 HAZİRAN 2014 TARİHİNDE SONA EREN ARA HESAP DÖNEMİNE AİT NAKİT AKIŞ TABLOSU

(Tutarlar Türk Lirası (TL) olarak gösterilmiştir.)

	Dipnot	Cari Dönem Bağımsız Denetimden Geçmiş 30 Haziran 2014	Önceki Dönem Bağımsız Sınırlı Denetimden Geçmiş 30 Haziran 2013
A. Esas faaliyetlerden kaynaklanan nakit akımları			
1. Sigortacılık faaliyetlerinden elde edilen nakit girişleri		286,752,585	207,973,800
2. Reasürans faaliyetlerinden elde edilen nakit girişleri		-	-
3. Emeklilik faaliyetlerinden elde edilen nakit girişleri		1,379,904,273	1,042,829,170
4. Sigortacılık faaliyetleri nedeniyle yapılan nakit çıkışı (-)		(82,428,381)	(99,157,816)
5. Reasürans faaliyetleri nedeniyle nakit çıkışı (-)		-	-
6. Emeklilik faaliyetleri nedeniyle nakit çıkışı (-)		(1,467,489,597)	(1,069,200,085)
7. Esas faaliyetler sonucu oluşan nakit (A1+A2+A3-A4-A5-A6)		116,738,880	82,445,069
8. Faiz ödemeleri (-)		-	-
9. Gelir vergisi ödemeleri (-)		(16,066,508)	(17,164,443)
10. Diğer nakit girişleri		2,038,521	665,539
11. Diğer nakit çıkışları (-)		(108,284,068)	(78,684,823)
12. Esas faaliyetlerden kaynaklanan (kullanılan) net nakit		(5,573,175)	(12,738,658)
B. Yatırım faaliyetlerinden kaynaklanan nakit akımları			
1. Maddi varlıkların satışı		8,354	-
2. Maddi varlıkların iktisabı (-)	6.3.1	(8,673,426)	(2,372,964)
3. Mali varlık iktisabı (-)	11.4	(201,805,783)	(1,946,669,966)
4. Mali varlıkların satışı		236,602,565	2,002,865,037
5. Alınan faizler		27,211,529	16,488,404
6. Alınan temettümler		-	6,251
7. Diğer nakit girişleri		14,500,000	-
8. Diğer nakit çıkışları (-)		-	-
9. Yatırım faaliyetlerinden kaynaklanan net nakit		67,843,239	70,316,762
C. Finansman faaliyetlerinden kaynaklanan (kullanılan) nakit akımları			
1. Hisse senedi ihracı		-	-
2. Kredilerle ilgili nakit girişleri		-	-
3. Finansal kiralama borçları ödemeleri (-)		-	-
4. Ödenen temettümler (-)		(24,179,882)	(31,068,496)
5. Diğer nakit girişleri		1,745,159	24,373,499
6. Diğer nakit çıkışları (-)		(32,759,875)	-
7. Finansman faaliyetlerinden kaynaklanan (kullanılan) net nakit		(55,194,598)	(6,694,997)
D. Kur farklarının nakit ve nakit benzerlerine olan etkisi		1,328,147	800,793
E. Nakit ve nakit benzerlerinde meydana gelen net artış (A12+B9+C7+D)		8,403,613	51,683,900
F. Dönem başındaki nakit ve nakit benzerleri mevcudu		312,313,249	274,214,620
G. Dönem sonundaki nakit ve nakit benzerleri mevcudu (E+F)	2.12	320,716,862	325,898,520

Ekteki dipnotlar bu finansal tabloların tamamlayıcı parçalarıdır.

AvivaSA Emeklilik ve Hayat Anonim Şirketi

30 HAZİRAN 2014 TARİHİNDE SONA EREN ARA HESAP DÖNEMİNE AİT
ÖZSERMAYE DEĞİŞİM TABLOSU

(Tutarlar Türk lirası (TL) olarak gösterilmiştir)

	Bağımsız Denetimden Geçmiş										
	30 Haziran 2014					30 Haziran 2013					
	Sermaye	İşletmenin kendi hisse senetleri (-)	Varlıklarda değer artışı (azalış)	Öz sermaye enfasyon düzeltmesi farkları	Yabancı para çevrim farkları	Yasal yedekler	Statü yedekleri	Diğer yedekler ve dağıtılmamış karlar	Net dönem karı (veya zararı)	Geçmiş yıllar karları / zararları (-)	Toplam
Cari dönem											
I- Önceki dönem sonu bakiyesi (31/12/2013)	35.779,197	-	(5.913,273)	16.192,783	-	3.545,456	5.306,815	72.321,261	30.744,794	(484,878)	157,492,156
II- Muhasebe politikasında değişiklikler	-	-	-	-	-	-	-	-	-	-	-
III- Yeni bakiye (I + II) (01/01/2014)	35.779,197	-	(5.913,273)	16.192,783	-	3.545,456	5.306,815	72.321,261	30.744,794	(484,878)	157,492,156
A- Sermaye artırım (A1+A2)	-	-	-	-	-	-	-	-	-	-	-
0-1- Nakit	-	-	-	-	-	-	-	-	-	-	-
2- İc kaynaklardan	-	-	-	-	-	-	-	-	-	-	-
B- İşletmenin aldığı kendi hisse senetleri	-	-	-	-	-	-	-	-	-	-	-
C- Gelir tablosunda yer almayan kazanç ve kayıplar	-	-	-	-	-	-	-	-	-	-	-
D- Varlıklarda değer artışı	-	-	-	-	-	-	-	-	-	-	-
E- Yabancı para çevrim farkları	-	-	3.592,160	-	-	-	-	-	-	-	3.592,160
F- Diğer kazanç ve kayıplar	-	-	-	-	-	-	-	-	-	-	-
G- Enfasyon düzeltme farkları	-	-	-	-	-	-	-	-	-	-	-
H- Dönem net karı (veya zararı)	-	-	-	-	-	-	-	-	26.550,199	-	26.550,199
I- Dağıtılan temettü	-	-	-	-	-	-	-	-	(26.118,812)	-	(26.118,812)
J- Geçmiş yıl kar/zararı transferi	-	-	-	-	-	1.512,996	2.432,986	195,122	(4.625,982)	484,878	-
IV- Dönem sonu bakiyesi (30/06/2014) (III+A+B+C+D+E+F+G+H+I+J)	35.779,197	-	(2.321,113)	16.192,783	-	5.058,452	7.739,801	72.516,383	26.550,199	-	161.515,702
	Sermaye	İşletmenin kendi hisse senetleri (-)	Varlıklarda değer artışı (azalış)	Öz sermaye enfasyon düzeltmesi farkları	Yabancı para çevrim farkları	Yasal yedekler	Statü yedekleri	Diğer yedekler ve dağıtılmamış karlar	Net dönem karı (veya zararı)	Geçmiş yıllar karları / zararları (-)	Toplam
Önceki dönem											
I- Önceki dönem sonu bakiyesi (31/12/2012)	35.779,197	-	1.912,678	16.192,783	-	1.606,831	2.122,467	72.304,176	38.772,504	-	168.690,636
II- Muhasebe politikasında değişiklikler	-	-	-	-	-	-	-	-	-	-	-
III- Yeni bakiye (I + II) (01/01/2013)	35.779,197	-	1.912,678	16.192,783	-	1.606,831	2.122,467	72.304,176	38.772,504	-	168.690,636
A- Sermaye artırım (A1+A2)	-	-	-	-	-	-	-	-	-	-	-
1- Nakit	-	-	-	-	-	-	-	-	-	-	-
2- İc kaynaklardan	-	-	-	-	-	-	-	-	-	-	-
B- İşletmenin aldığı kendi hisse senetleri	-	-	-	-	-	-	-	-	-	-	-
C- Gelir tablosunda yer almayan kazanç ve kayıplar	-	-	(4.501,840)	-	-	-	-	-	-	-	(4.501,840)
D- Varlıklarda değer artışı	-	-	-	-	-	-	-	-	-	-	-
E- Yabancı para çevrim farkları	-	-	-	-	-	-	-	-	-	-	-
F- Diğer kazanç ve kayıplar	-	-	-	-	-	-	-	-	-	-	-
G- Enfasyon düzeltme farkları	-	-	-	-	-	-	-	-	-	-	-
H- Dönem net karı (veya zararı)	-	-	-	-	-	-	-	-	21.136,822	-	21.136,822
I- Dağıtılan temettü	-	-	-	-	-	-	-	-	(33.632,446)	-	(33.632,446)
J- Geçmiş yıl kar/zararı transferi	-	-	-	-	-	1.938,625	3.184,348	17,085	(5.140,058)	-	-
IV- Dönem sonu bakiyesi (30/06/2013) (III+A+B+C+D+E+F+G+H+I+J)	35.779,197	-	(2.589,162)	16.192,783	-	3.545,456	5.306,815	72.321,261	21.136,822	-	151.693,172

Özsermaye ile ilgili detaylı açıklamalar 15 no'lu dipnotta yer almaktadır.

Ekteki dipnotlar bu finansal tabloların tamamlayıcı parçalarıdır.
(9)

AvivaSA Emeklilik ve Hayat Anonim Şirketi

30 HAZİRAN 2014 TARİHİ İTİBARIYLA FİNANSAL TABLOLARA İLİŞKİN DİPNOTLAR

(Tutarlar Türk lirası (TL) olarak gösterilmiştir)

1. Genel bilgiler

1.1 Ana şirketin adı ve grubun son sahibi:

AvivaSA Emeklilik ve Hayat Anonim Şirketi'nin (Şirket) ortakları, her birinin ortaklık payı %49.83 olmak üzere, Aviva Europe SE ve Hacı Ömer Sabancı Holding Anonim Şirketi'dir. İlgili şirketlerin nihai sahipleri ise Aviva Plc. ve Hacı Ömer Sabancı Holding Anonim Şirketi'dir. Şirket müşterek yönetime tabi olarak faaliyetlerini sürdürmektedir.

1.2 Kuruluşun ikametgahı ve yasal yapısı, Şirket olarak oluştuğu ülke ve kayıtlı büronun adresi:

Şirket'in merkezi Saray Mahallesi Dr. Adnan Büyükdeniz Cad. No:12 34768 Ümraniye - İstanbul adresinde bulunmaktadır.

Şirket'in diğer iletişim bilgileri aşağıdaki gibidir:

Telefon : (216) 633 33 33
Faks : (216) 634 35 69
Web : www.avivasa.com.tr
Elektronik Posta Adresi : avivasa@avivasa.hs03.kep.tr

AvivaSA Emeklilik ve Hayat Anonim Şirketi, 31 Ekim 2007 tarihinde Ak Emeklilik Anonim Şirketi (Ak Emeklilik) ile Aviva Hayat ve Emeklilik Anonim Şirketi'nin (Aviva Emeklilik) birleşmesiyle kurulmuştur.

Ak Emeklilik, 6 Aralık 1941 tarihinde İstanbul'da Doğan Sigorta A.Ş. ünvanı ile kurulmuş ve 3 Ekim 1995 tarihindeki isim değişikliği ile ünvanı Akhayat Sigorta Anonim Şirketi olarak ticaret sicil gazetesinde ilan edilmiştir. T.C. Başbakanlık Hazine Müsteşarlığı'nın 3 Aralık 2002 tarih ve 77941 sayılı yazısı ile şirkete emeklilik şirketine dönüşüm izni verilmiştir. Şirket yönetim kurulunun 11 Aralık 2002 tarih ve 26 no'lu kararı ve 23 Ocak 2003 tarihinde yapılan Olağanüstü Genel Kurul Toplantısı ile şirket ünvanı ve faaliyet kapsamının değiştirilmesi için ana sözleşmenin tadil edilmesine ve Emeklilik Yatırım Fon Portföyü ve Portföy Yöneticileri ile ilgili 40. maddenin eklenmesine karar verilmiştir. Şirket'in ünvanı 27 Ocak 2003 tarihindeki isim değişikliği ile Ak Emeklilik Anonim Şirketi olarak 31 Ocak 2003 tarih ve 5730 sayılı ticaret sicil gazetesinde ilan edilmiştir.

Ak Emeklilik, Aviva Emeklilik'i, 27 Temmuz 2007 tarihinde akdedilen Birleşme Sözleşmesi'nin müteakip maddeleri çerçevesinde, Türk Ticaret Kanunu'nun 451. ve Kurumlar Vergisi Kanunu'nun 19-20. maddeleri uyarınca, tasfiyesiz infisah yoluyla, 31 Ekim 2007 tarihinde bütün aktif ve pasifiyle birlikte küll halinde devralmıştır. Ak Emeklilik, Aviva Emeklilik'in külli halefi olmuştur. Birleşme işlemi, Kadıköy 3. Asliye Ticaret Mahkemesi'nin 11 Temmuz 2007 tarih ve 2007/876 D. İş sayılı kararı ile tayin edilen bilirkişi heyetinin, diğer veriler ile birlikte 31 Mayıs 2007 tarihi ile itibarıyla Ak Emeklilik ve Aviva Emeklilik'in çıkarılmış bilançolarına dayanan 16 Temmuz 2007 tarihli bilirkişi raporu uyarınca yapılan değerlemeler esas alınarak yapılmıştır. Söz konusu birleşme 6 Kasım 2007 tarihli 6930 sayılı Türkiye Ticaret Sicil Gazetesi'nde tescil edilmiş olup, şirketin yeni ismi AvivaSA Emeklilik ve Hayat Anonim Şirketi olmuştur.

Şirket'in birleşme sonrası ortakları Aviva International Holdings Limited (Aviva International) (%49.83 pay oranında) ve Aksigorta Anonim Şirketi (Aksigorta) (%49.83 pay oranında)'dir.

Aksigorta Anonim Şirketi sahip olduğu Avivasa Emeklilik ve Hayat AŞ. hisselerini 5520 sayılı Kurumlar Vergisi Kanunu'nun 19. Maddesinin 3'üncü bendinin "b" fıkrası ve 16.09.2003 tarih ve 25230 sayılı Resmi Gazetede yayınlanan "Anonim ve Limited Şirketlerin Kısmi Bölünme İşlemlerinin Usul ve Esaslarının Düzenlenmesi Hakkındaki Ortak Tebliğ" hükümleri kapsamında Hacı Ömer Sabancı Holding A.Ş.'ye devretmiştir. İlgili işlem 12 Ocak 2010 tarihinde tescil ve ilan edilmiş, 18 Ocak 2010 tarih ve 7481 sayılı Türkiye Ticaret Sicil Gazetesi'nde yayınlanmıştır.

Aviva International Holdings Limited sahip olduğu Avivasa Emeklilik ve Hayat A.Ş. hisselerini 28 Ekim 2011 tarihinde Aviva Europe SE'ye devretmiştir.

AvivaSA Emeklilik ve Hayat Anonim Şirketi

30 HAZİRAN 2014 TARİHİ İTİBARIYLA FİNANSAL TABLOLARA İLİŞKİN DİPNOTLAR

(Tutarlar Türk lirası (TL) olarak gösterilmiştir)

1. Genel bilgiler (devamı)

1.3 İşletmenin fiili faaliyet konusu:

AvivaSA Emeklilik ve Hayat Anonim Şirketi (Şirket), emeklilik ve hayat olmak üzere iki ana branşta sigorta muameleleri yapan bir emeklilik şirkettir. Ayrıca, Şirket hayat dışı branşında ferdi kaza konusunda da sigorta poliçesi yazmaktadır.

Ak Emeklilik 7 Temmuz 2003 tarihinde emeklilik branşında da faaliyet göstermek üzere T.C. Başbakanlık Hazine Müsteşarlığı (Hazine Müsteşarlığı)'ndan emeklilik faaliyet ruhsatını almıştır. Bireysel emeklilik yatırım fonları 26 Eylül 2003 tarihinde Sermaye Piyasası Kurulu (SPK) tarafından kayda alınmış, 27 Ekim 2003 tarihi itibarıyla da emeklilik ürünlerinin satışına başlamıştır.

Aviva Emeklilik 26 Ağustos 2003 tarihinde emeklilik branşında faaliyet göstermek üzere Hazine Müsteşarlığı'ndan emeklilik faaliyet ruhsatını almıştır. 27 Ekim 2003 tarihinde SPK tarafından bireysel emeklilik yatırım fonları kayda alınmış, bireysel emeklilik planları ise 12 Aralık 2003 tarihinde onaylanmış olup, 15 Aralık 2003 tarihi itibarıyla da emeklilik ürünlerinin satışına başlamıştır. 8 Ekim 2007 tarihli ve 15 numaralı Yönetim Kurulu Kararı'na istinaden Aviva Emeklilik'in emeklilik yatırım fonlarının, 31 Ekim 2007 tarihi itibarıyla Ak Emeklilik'e intikal edeceği kararı alınmıştır. 1 Kasım 2007 tarihinden itibaren Şirket'in emeklilik yatırım fonları Ak Portföy tarafından yönetilmektedir. 20 Aralık 2011 tarihi itibarı ile kurulmuş olan AvivaSA Emeklilik ve Hayat A.Ş. Büyüme Amaçlı Performans Esnek Emeklilik Yatırım Fonu Ata Portföy Yönetimi A.Ş. tarafından yönetilmeye başlamıştır.

SPK'dan alınan 20 Kasım 2008 tarih ve 15-1098 sayılı izin doğrultusunda Emeklilik Yatırım Fonları'nın isimlerini değiştirmiştir. Değişiklikler 5 Aralık 2008 tarihinden itibaren uygulamaya alınmıştır.

Şirket bilanço tarihi itibarıyla 24 adet (31 Aralık 2013 - 24 Adet) bireysel emeklilik yatırım fonu ile emeklilik ürünlerinin satışını gerçekleştirmektedir. Şirket'in kurucusu olduğu Emeklilik Yatırım Fonları aşağıdaki gibidir:

Emeklilik Yatırım Fon'unun Adı	Kuruluş Tarihi	Başlangıç birim pay değeri (TL)
AvivaSA Emeklilik ve Hayat A.Ş. Gelir Amaçlı Kamu Dış Borçlanma Araçları Emeklilik Yatırım Fonu	21.10.2003	0.010000
AvivaSA Emeklilik ve Hayat A.Ş. Dengeli Emeklilik Yatırım Fonu	21.10.2003	0.010000
AvivaSA Emeklilik ve Hayat A.Ş. Esnek Emeklilik Yatırım Fonu	21.10.2003	0.010000
AvivaSA Emeklilik ve Hayat A.Ş. Kamu Dış Borçlanma Araçları Emeklilik Yatırım Fonu	08.11.2005	0.010000
AvivaSA Emeklilik ve Hayat A.Ş. Kamu Borçlanma Araçları Emeklilik Yatırım Fonu	21.10.2003	0.010000
AvivaSA Emeklilik ve Hayat A.Ş. Para Piyasası İkinci Likit Esnek Emeklilik Yatırım Fonu (*)	21.10.2003	0.010000
AvivaSA Emeklilik ve Hayat A.Ş. İkinci Esnek Emeklilik Yatırım Fonu (*)	21.10.2003	0.010000
AvivaSA Emeklilik ve Hayat A.Ş. Büyüme Amaçlı Hisse Senedi Emeklilik Yatırım Fonu	28.12.2006	0.010000
AvivaSA Emeklilik ve Hayat A.Ş. Para Piyasası Birinci Likit Esnek Emeklilik Yatırım Fonu (*)	20.08.2003	0.010000
AvivaSA Emeklilik ve Hayat A.Ş. Gelir Amaçlı Kamu Borçlanma Araçları Emeklilik Yatırım Fonu	20.08.2003	0.010000
AvivaSA Emeklilik ve Hayat A.Ş. Büyüme Amaçlı Esnek Emeklilik Yatırım Fonu	20.08.2003	0.010000
AvivaSA Emeklilik ve Hayat A.Ş. Birinci Esnek Emeklilik Yatırım Fonu (*)	20.08.2003	0.010000
AvivaSA Emeklilik ve Hayat A.Ş. Hisse Senedi Emeklilik Yatırım Fonu	20.08.2003	0.010000
AvivaSA Emeklilik ve Hayat A.Ş. Kamu Borçlanma Araçları Emeklilik Yatırım Fonu - Grup	05.01.2005	0.010000
AvivaSA Emeklilik ve Hayat A.Ş. Gelir Amaçlı Esnek Emeklilik Yatırım Fonu	05.01.2005	0.010000
AvivaSA Emeklilik ve Hayat A.Ş. Büyüme Amaçlı Hisse Senedi Grup Emeklilik Yatırım Fonu	05.01.2005	0.010000
AvivaSA Emeklilik ve Hayat A.Ş. Büyüme Amaçlı Esnek Grup Emeklilik Yatırım Fonu	17.08.2010	0.010000
AvivaSA Emeklilik ve Hayat A.Ş. Büyüme Amaçlı Performans Esnek Emeklilik Yatırım Fonu	20.12.2011	0.010000
AvivaSA Emeklilik ve Hayat A.Ş. Standart Emeklilik Yatırım Fonu	02.05.2013	0.010000
AvivaSA Emeklilik ve Hayat A.Ş. Katkı Emeklilik Yatırım Fonu	02.05.2013	0.010000
AvivaSA Emeklilik ve Hayat A.Ş. Altın Emeklilik Yatırım Fonu	20.06.2013	0.010000
AvivaSA Emeklilik ve Hayat A.Ş. Gelir Amaçlı Alternatif Esnek Emeklilik Yatırım Fonu	20.12.2011	0.010000
AvivaSA Emeklilik ve Hayat A.Ş. Özel Sektör Borçlanma Araçları Emeklilik Yatırım Fonu	25.10.2013	0.010000
AvivaSA Emeklilik ve Hayat A.Ş. BRIC Ülkeleri Esnek Emeklilik Yatırım Fonu	10.05.2013	0.010000

(*) Kurucusu olunan emeklilik yatırım fonlarının içtüzük, izahname ve tanıtım formu metinleri, Sermaye Piyasası Kurulu'ndan alınan 04.03.2014 tarih ve 12233903-174 sayılı izin doğrultusunda değiştirilmiş olup yeni içtüzük ve izahname metinleri 02.06.2014 tarihinde Ticaret Sicili 'ne tescil ettirilmiştir.

AvivaSA Emeklilik ve Hayat Anonim Şirketi

30 HAZİRAN 2014 TARİHİ İTİBARIYLA FİNANSAL TABLOLARA İLİŞKİN DİPNOTLAR
(Tutarlar Türk lirası (TL) olarak gösterilmiştir)

1. Genel bilgiler (devamı)

1.4 Kuruluşun faaliyetlerinin ve esas çalışma alanlarının niteliklerinin açıklaması: 1.3 no'lu dipnotta açıklanmıştır.

1.5 Kategorileri itibarıyla yıl içinde çalışan personelin ortalama sayısı:

	30 Haziran 2014	31 Aralık 2013
Üst ve orta kademeli yöneticiler	133	120
Memur	1,420	1,298
	1,553	1,418

1.6 Yönetim kurulu başkan ve üyeleriyle, genel müdür, genel koordinatör, genel müdür yardımcıları gibi üst düzey yöneticilere cari dönemde sağlanan ücret ve benzeri menfaatlerin toplam tutarı: 1 Ocak-30 Haziran 2014: 3,259,847 TL, 1 Nisan-30 Haziran 2014: 1,074,738 (1 Ocak-30 Haziran 2013: 2,702,273 TL, 1 Nisan-30 Haziran 2013: 975,450 TL).

1.7 Finansal tablolarda; yatırım gelirlerinin ve faaliyet giderlerinin (personel, yönetim, araştırma geliştirme, pazarlama ve satış, dışarıdan sağlanan fayda ve hizmetler ile diğer faaliyet giderleri) dağıtımında kullanılan anahtarlar:

Şirketlerce hazırlanacak olan finansal tablolarda kullanılan anahtara ilişkin usul ve esaslar, Hazine Müsteşarlığı tarafından 4 Ocak 2008 tarih ve 2008/1 sayılı "Sigortacılık Tek Düzen Hesap Planı Çerçevesinde Hazırlanmakta Olan Finansal Tablolarda Kullanılan Anahtarların Usul ve Esaslarına İlişkin Genelge" çerçevesinde belirlenmiştir. Bu çerçevede; hayat dışı, hayat veya emeklilik branşları için yapıldığı kesin olarak belgelenen ve münhasıran bu branşlara ait olduğu konusunda tereddüt olmayan giderler, direkt ilgili branşa aktarılmaktadır. Bu giderlerin dışında kalan teknik bölüm faaliyet giderleri ise, Hazine Müsteşarlığı tarafından 1 Ocak 2011 tarihinden itibaren geçerli olmak üzere yayınlanan 9 Ağustos 2010 tarih ve 2010/9 sayılı "Sigortacılık Tek Düzen Hesap Planı Çerçevesinde Hazırlanmakta Olan Finansal Tablolarda Kullanılan Anahtarların Usul ve Esaslarına İlişkin Genelgede Değişiklik Yapılmasına İlişkin Genelge" uyarınca, öncelikle emeklilik ve sigorta bölümlerine son 3 yılda her dönem sonu itibarıyla yürürlükte olan poliçe ve emeklilik sözleşme sayısı oranı ile son 3 yılda üretilen katkı payı ve kazanılmış prim oranının aritmetik ortalamasına göre paylaştırılmaktadır. Sigorta bölümüne dağıtılan giderler, hayat ve hayat dışı bölümlerine ise her bir bölüm için son 3 yılda üretilen poliçe sayısı, brüt yazılan prim miktarı ile hasar ihbar adedinin toplam üretilen poliçe sayısı, brüt yazılan prim miktarına ve hasar ihbar adedine oranlanmasıyla bulunan 3 oranın ortalamasına göre dağıtılmaktadır.

1.8 Finansal tabloların tek bir şirketi mi yoksa şirketler grubunu mu içerdiği: Finansal tablolar tek bir şirketi AvivaSA Emeklilik ve Hayat A.Ş.'ni içermektedir.

1.9 Raporlayan işletmenin adı veya diğer kimlik bilgileri ve bu bilgide önceki bilanço tarihinden beri olan değişiklikler: Şirket'in adı ve diğer kimlik bilgileri 1.1, 1.2, ve 1.3 no'lu dipnotlarda belirtilmiş olup bu bilgilerde önceki bilanço tarihinden bu yana herhangi bir değişiklik olmamıştır.

1.10 Bilanço tarihinden sonraki olaylar: Şirket'in 30 Haziran 2014 tarihi itibarıyla düzenlenen finansal tabloları, 31 Temmuz 2014 tarihinde Yönetim Kurulu tarafından onaylanmıştır.

Bilanço tarihinden sonraki olaylara ilişkin açıklamalar 46 no'lu dipnotta sunulmuştur.

AvivaSA Emeklilik ve Hayat Anonim Şirketi

30 HAZİRAN 2014 TARİHİ İTİBARIYLA FİNANSAL TABLOLARA İLİŞKİN DİPNOTLAR
(Tutarlar Türk lirası (TL) olarak gösterilmiştir)

2. Önemli muhasebe politikalarının özeti

2.1 Hazırlık esasları

2.1.1 Finansal tabloların düzenlenmesinde kullanılan temeller ve kullanılan özel muhasebe politikalarıyla ilgili bilgiler:

Şirket, finansal tablolarını Hazine Müsteşarlığı'nın, 30 Aralık 2004 tarihli ve 25686 Sayılı Resmi Gazete 'de yayımlanan ve 1 Ocak 2005 tarihinde yürürlüğe giren "Sigortacılık Hesap Planı ve İzahnamesi Hakkında Tebliğ" (Hesap Planı Hakkında Tebliğ) kapsamında yer alan Sigortacılık Hesap Planına göre Türk Lirası (TL) olarak düzenlemektedir.

Hazine Müsteşarlığı'nın 2 Mayıs 2008 tarihli ve 2008/20 numaralı duyurusuna istinaden Şirket, finansal tablolarını Hazine Müsteşarlığı'nın sigorta ve reasürans şirketleri için öngördüğü esaslara ve 14 Haziran 2007 tarih ve 26552 sayılı Resmi Gazete' de yayımlanan 5684 sayılı Sigortacılık Kanunu (Sigortacılık Kanunu) ile 28 Mart 2001 tarih ve 4632 Sayılı Bireysel Emeklilik Tasarruf ve Yatırım Sistemi Kanunu (Bireysel Emeklilik Kanunu) gereğince yürürlükte bulunan düzenlemelerde belirlenen muhasebe ilke ve standartlarına ve ilgili yönetmeliklere göre hazırlamaktadır.

Kamu Gözetimi, Muhasebe ve Denetim Standartları Kurumu'nun ("KGK") "Sigorta sözleşmelerine" ilişkin 4 numaralı Standardı 31 Aralık 2005 tarihinden sonra başlayan hesap dönemleri için geçerli olmak üzere, 25 Mart 2006 tarihinde yürürlüğe girmiş olmakla birlikte Uluslararası Muhasebe Standartları Kurulu'nun sigorta sözleşmelerine ilişkin projesinin ikinci bölümü henüz tamamlanmadığı için TFRS 4'ün bu aşamada uygulanmayacağı belirtilmiş, bu kapsamda 7 Ağustos 2007 tarih ve 26606 sayılı Resmi Gazete' de yayımlanarak 1 Ocak 2008 tarihinden itibaren yürürlüğe giren teknik karşılıkları konu alan "Sigorta ve Reasürans ile Emeklilik Şirketlerinin Teknik Karşılıklarına ve Bu Karşılıkların Yatırılacağı Varlıklara İlişkin Yönetmelik" ("Teknik Karşılıklar Yönetmeliği") ve sonrasında bu yönetmeliğe istinaden açıklama ve düzenlemelerin olduğu bir takım genelge ve sektör duyuruları yayımlanmıştır. Bu yönetmelik, genelge ve sektör duyuruları ile getirilen düzenlemelere ilişkin uygulanan muhasebe politikaları ileriki bölümlerde her biri kendi başlığı altında özetlenmiştir.

Şirket, finansal tablolarının sunumunu, Hazine Müsteşarlığı'nın, Sigortacılık Kanunu ve 14 Temmuz 2007 tarihli ve 26582 Sayılı Resmi Gazete' de yayımlanan ve 1 Ocak 2008 tarihinden itibaren yürürlüğe giren "Sigorta ve Reasürans Şirketleri ile Emeklilik Şirketlerinin Finansal Raporlamaları Hakkında Yönetmelik" (Finansal Raporlamalar Hakkında Yönetmelik) kapsamında düzenlenen 18 Nisan 2008 tarihli ve 26851 Sayılı Resmi Gazete' de yayımlanan "Finansal Tabloların Sunumu Hakkında Tebliğ" i uyarınca yapmaktadır.

Finansal tabloların hazırlanmasında, yukarıda belirtilen istisnalar dışında, Kamu Gözetimi Muhasebe ve Denetim Standartları Kurumu ("KGK") tarafından yürürlüğe konulmuş olan Türkiye Muhasebe Standartları ile buna ilişkin ek ve yorumları ("TMS") dikkate alınmıştır.

2.1.2 Finansal tabloların anlaşılması için uygun olan diğer muhasebe politikaları:

Yüksek enflasyon dönemlerinde finansal tabloların düzeltilmesi

Hazine Müsteşarlığı'nın 4 Nisan 2005 tarihli ve 19387 numaralı yazısına istinaden, 31 Aralık 2004 tarihli finansal tablolarının, Sermaye Piyasası Kurulu'nun ("SPK") 15 Kasım 2003 tarihli mükerrer 25290 sayılı Resmi Gazete' de yayımlanarak yürürlüğe giren Seri: XI No: 25 Sayılı "Sermaye Piyasasında Muhasebe Standartları Hakkında Tebliğ" de yer alan "Yüksek Enflasyon Dönemlerinde Finansal Tabloların Düzeltilmesi" ile ilgili kısımdaki hükümlere göre düzeltilerek 2005 yılı açılışları yapılmıştır. Hazine Müsteşarlığı'nın aynı yazısına istinaden 2005 yılında finansal tabloların enflasyona göre düzeltilmesi uygulamasına son verilmiştir.

2.1.3 Kullanılan para birimi:

Şirket'in işlevsel ve raporlama para birimi Türk Lirası (TL)'dir.

AvivaSA Emeklilik ve Hayat Anonim Şirketi

30 HAZİRAN 2014 TARİHİ İTİBARIYLA FİNANSAL TABLOLARA İLİŞKİN DİPNOTLAR
(Tutarlar Türk lirası (TL) olarak gösterilmiştir)

2. Önemli muhasebe politikalarının özeti (devamı)

2.1.4 Finansal tabloda sunulan tutarların yuvarlanma derecesi:

Finansal tablolarda ve ilgili dipnotlarda aksi belirtilmedikçe tüm tutarlar TL ve tamsayı olarak gösterilmiştir.

2.1.5 Finansal tabloların düzenlenmesinde kullanılan ölçüm temelleri:

2.1.2 no'lu dipnotta detaylı olarak belirtildiği üzere, 30 Haziran 2014 ve 2013 tarihleri itibarıyla bilançoda yer alan parasal olmayan aktif ve pasifler ve sermaye dahil özkaynak kalemleri, 31 Aralık 2004 tarihine kadar olan girişlerin 31 Aralık 2004 tarihine kadar endekslenmesi, bu tarihten sonra oluşan girişlerin ise nominal değerlerden taşınmasıyla hesaplanmıştır. Finansal tablolar, bahsedilen enflasyon düzeltmeleri ve gerçeğe uygun değerleri ile gösterilen cari finansal varlıklar dışında, tarihsel maliyet esasına göre hazırlanmıştır.

2.1.6 Muhasebe politikaları, muhasebe tahminlerinde değişiklikler ve hatalar:

Şirket, finansal tablolarını 2.1.1 no'lu dipnotta belirtilen muhasebe politikaları çerçevesinde hazırlamaktadır.

Yeni ve Revize Edilmiş Türkiye Finansal Raporlama Standartları

a) Finansal tablolarda raporlanan tutarları ve dipnotları etkileyen TMS' de yapılan değişiklikler

Bulunmamaktadır.

b) 2014 yılından itibaren geçerli olup, Şirket'in finansal tablolarını etkilemeyen standartlar, mevcut standartlara getirilen değişiklikler ve yorumlar

TFRS 10, 11, TMS 27 (Değişiklikler)	<i>Yatırım Şirketleri¹</i>
TMS 32 (Değişiklikler)	<i>Finansal Varlık ve Finansal Borçların Netleştirilmesi¹</i>
TMS 36 (Değişiklikler)	<i>Finansal Olmayan Varlıklar için Geri Kazanılabilir Değer Açıklamaları¹</i>
TMS 39 (Değişiklikler)	<i>Türev Ürünlerin Yenilenmesi ve Riskten Korunma Muhasebesinin Devamlılığı¹</i>
TFRS Yorum 21	<i>Harçlar ve Vergiler¹</i>

¹ 1 Ocak 2014 tarihinde veya bu tarih sonrasında başlayan mali dönemlerden itibaren geçerlidir.

TFRS 10, 11, TMS 27 (Değişiklikler) Yatırım Şirketleri

Bu değişiklik ile TFRS 10'a eklenen hükümler çerçevesinde yatırım işletmesi tanımını karşılayan işletmelerin tüm bağlı ortaklıklarını gerçeğe uygun değer farkını kâr veya zarara yansıtarak ölçmesi zorunlu olup, finansal tablo sunmalarına ilişkin istisna getirilmiştir.

TMS 32 (Değişiklikler) Finansal Varlık ve Finansal Borçların Netleştirilmesi

TMS 32'deki değişiklikler finansal varlık ve finansal borçların netleştirilmesine yönelik kurallar ile ilgili mevcut uygulama konularına açıklama getirmektedir. Bu değişiklikler özellikle 'cari dönemde yasal olarak uygulanabilen mahsuplaştırma hakkına sahip' ve 'eş zamanlı tahakkuk ve ödeme' ifadelerine açıklık getirir.

TMS 36 (Değişiklikler) Finansal Olmayan Varlıklar için Geri Kazanılabilir Değer Açıklamaları

TFRS 13 "Gerçeğe Uygun Değer Ölçümü" Standardının bir sonucu olarak değer düşüklüğüne uğramış varlıkların geri kazanılabilir tutarının ölçümüne ilişkin açıklamalarda bazı değişiklikler yapılmıştır. Bu değişiklik finansal olmayan varlıklarla sınırlı tutulmuş olup, TMS 36'nın 130 ve 134 üncü paragrafları değiştirilmiştir.

AvivaSA Emeklilik ve Hayat Anonim Şirketi

30 HAZİRAN 2014 TARİHİ İTİBARIYLA FİNANSAL TABLOLARA İLİŞKİN DİPNOTLAR
(Tutarlar Türk lirası (TL) olarak gösterilmiştir)

2. Önemli muhasebe politikalarının özeti (devamı)

2.1.6 Muhasebe politikaları, muhasebe tahminlerinde değişiklikler ve hatalar: (devamı)

Yeni ve Revize Edilmiş Türkiye Muhasebe Standartları (devamı)

- b) 2014 yılından itibaren geçerli olup, Şirket'in finansal tablolarını etkilemeyen standartlar, mevcut standartlara getirilen değişiklikler ve yorumlar (devamı)

TMS 39 (Değişiklikler) Türev Ürünlerin Yenilenmesi ve Riskten Korunma Muhasebesinin Devamlılığı

TMS 39'da yapılan bu değişiklik, hangi durumlarda finansal riskten korunma aracının vadesinin dolmasının veya sonlandırılmasının söz konusu olmayacağına, dolayısıyla finansal riskten korunma muhasebesinin uygulanmasına son verilmeyeceğine açıklık getirilmiştir.

TFRS Yorum 21 Harçlar ve Vergiler

TFRS Yorum 21, vergi benzeri yükümlülüklerin ödenmesini ortaya çıkaran mevzuatta tanımlanan bir faaliyet gerçekleştiğinde, işletmelerin vergi ve vergi benzerinin ödenmesine ilişkin olarak bir borç muhasebeleştirilmesi gerektiğine açıklık getirmektedir.

- c) Henüz yürürlüğe girmemiş standartlar ile mevcut önceki standartlara getirilen değişiklikler ve yorumlar

Şirket henüz yürürlüğe girmemiş aşağıdaki standartlar ile mevcut önceki standartlara getirilen aşağıdaki değişiklik ve yorumları henüz uygulamamıştır:

TFRS 9 Finansal Araçlar

Kasım 2009'da yayınlanan TFRS 9 finansal varlıkların sınıflandırılması ve ölçümü ile ilgili yeni zorunluluklar getirmektedir. Ekim 2010'da değişiklik yapılan TFRS 9 finansal yükümlülüklerin sınıflandırılması ve ölçümü ve kayıtlardan çıkarılması ile ilgili değişiklikleri içermektedir.

TFRS 9 ve TFRS 7 (Değişiklikler) TFRS 9 ve Geçiş Açıklamaları için Zorunlu Yürürlük Tarihi

Kasım 2013'te TFRS 9'un zorunlu uygulama tarihi 1 Ocak 2017 tarihinden önce olmamak kaydıyla ertelenmiştir. Bu değişiklik KGK tarafından henüz yayınlanmamıştır.

Şirket, standartların finansal durum ve performansı üzerine etkilerini değerlendirmektedir.

2.2 Konsolidasyon

Şirket'in bilanço tarihi itibarıyla bağlı ortaklık veya iştiraki bulunmadığından konsolide finansal tablolar hazırlanmamıştır.

2.3 Bölüm raporlaması

Şirketin Temel Bölüm Raporlama esası, faaliyet alanına dayanmaktadır. Şirket'in faaliyet gösterdiği ana coğrafi bölge Türkiye olduğu için coğrafi bölümlere göre raporlama sunulmamıştır. Bilanço kalemleri bölüm raporlamasına konu edilmemiş olup gelir tablosu kalemlerinin bölümlere göre ayrılmasında, şirketin yönetilmesinde alınan kararlara etki eden kırılımlar esas alınmıştır.

AvivaSA Emeklilik ve Hayat Anonim Şirketi

30 HAZİRAN 2014 TARİHİ İTİBARIYLA FİNANSAL TABLOLARA İLİŞKİN DİPNOTLAR
(Tutarlar Türk lirası (TL) olarak gösterilmiştir)

2. Önemli muhasebe politikalarının özeti (devamı)

2.4 Yabancı para karşılıkları

Şirket, bir yabancı para işlemini ilk defa muhasebeleştirirken, yabancı para birimindeki tutara işlem tarihindeki kuru uygulayarak, işlevsel para biriminden kayıtlarına almaktadır. Parasal kalemlerin ödenmesinden veya bilanço tarihi itibarıyla dönem içinde ya da önceki finansal tablolarda ilk muhasebeleştirme sırasında çevrildiklerinden farklı kurlardan çevrilmelerinden kaynaklanan kur farkları, oluştukları dönemde kar veya zarar hesaplarında muhasebeleştirilmektedir. Bilanço tarihi itibarıyla yabancı para cinsinden alacaklar ve borçlar, TCMB döviz alış kurları ile değerlendirilmiştir. Yükümlülüklerin değerlendirilmesinde sözleşme üzerinde bir kur belirlenmiş ise öncelikle sözleşmede yazılı olan kurlar dikkate alınır. Birim bazlı poliçeler TCMB döviz alış kuru ile değerlendirirken, kar paylı poliçeler ise TCMB efektif satış kuru ile değerlendirilmektedir.

Dönem sonunda kullanılan kurlar aşağıdaki gibidir:

30 Haziran 2014	TL / ABD Doları	TL / Avro	TL / GBP
Döviz alış kuru	2.1234	2.8919	3.6094
Döviz efektif satış kuru	2.1304	2.9014	3.6336

31 Aralık 2013	TL / ABD Doları	TL / Avro	TL / GBP
Döviz alış kuru	2.1343	2.9365	3.5114
Döviz efektif satış kuru	2.1413	2.9462	3.5350

2.5 Maddi duran varlıklar

Maddi duran varlıklar TMS 16 "Maddi Duran Varlıklar" ile ilgili kısımdaki hükümlere göre düzenlenmiştir.

Bütün maddi varlıklar başlangıç olarak maliyet değerinden kaydedilmekte ve 31 Aralık 2004 tarihine kadar, satın alma senesine ait uygun düzeltme katsayısı ile çarpılmak suretiyle yeniden düzenlenmiş maliyet değerleri üzerinden taşınmaktadır. 2005 yılı başından itibaren alınanlar ise alım maliyet değerinden taşınmaktadır. Maddi duran varlıklar, maliyet değerinden birikmiş amortisman ve eğer var ise değer düşüklüğü karşılığı ayrıldıktan sonraki net değerleri ile gösterilmiştir.

Maddi duran varlıkların elden çıkarılmasından doğan kazanç ve kayıplar net elden çıkarma hasılatı ile ilgili maddi duran varlığın net defter değerinin arasındaki fark olarak hesaplanmakta ve ilgili dönemin gelir tablosuna yansıtılmaktadır.

Maddi duran varlıklara yapılan normal bakım ve onarım harcamaları gider olarak muhasebeleştirilmektedir. Maddi duran varlıklar üzerinde rehin, ipotek ve benzeri herhangi bir takyidat bulunmamaktadır.

30 Haziran 2014 ve 2013 tarihleri itibarıyla, maddi duran varlıklar ekonomik ömürleri üzerinden doğrusal amortisman yöntemi ile kistelyevm amortismanına tabi tutulmuştur. Maddi duran varlıkların ekonomik ömürleri aşağıdaki gibidir:

Demirbaşlar ve tesisatlar	2-15 yıl
Makine ve teçhizatlar	4 yıl
Diğer maddi varlıklar (özel maliyetler dahil)	5 yıl, kira süresince

Her bir raporlama tarihi itibarıyla, varlıkların değer düşüklüğüne uğramış olabileceğini gösteren herhangi bir belirtinin bulunup bulunmadığı değerlendirilir. Böyle bir belirtinin olması durumunda ilgili varlığın geri kazanılabilir tutarı tahmin edilir. Varlıkların taşıdıkları değer, geri kazanılabilir tutarı aştığında değer düşüklüğü karşılık gideri gelir tablosunda yansıtılır. Geri kazanılabilir tutar, varlığın net satış fiyatı ve kullanım değerinden yüksek olanıdır.

AvivaSA Emeklilik ve Hayat Anonim Şirketi

30 HAZİRAN 2014 TARİHİ İTİBARIYLA FİNANSAL TABLOLARA İLİŞKİN DİPNOTLAR
(Tutarlar Türk lirası (TL) olarak gösterilmiştir)

2. Önemli muhasebe politikalarının özeti (devamı)

2.6 Yatırım amaçlı gayrimenkuller

Şirket'in yatırım amaçlı gayrimenkulleri bulunmamaktadır.

2.7 Maddi olmayan duran varlıklar

Maddi olmayan duran varlıklar KGK' nın TMS 38 "Maddi Olmayan Duran Varlıklar" ile ilgili kısımdaki hükümlere göre düzenlenmiştir.

Maddi olmayan duran varlıklar başlangıç olarak maliyet değerinden kaydedilmekte ve 31 Aralık 2004 tarihine kadar, satın alma senesine ait uygun düzeltme katsayısı ile çarpılmak suretiyle yeniden düzenlenmiş maliyet değerleri üzerinden, 2005 yılından itibaren alınanlar ise alım maliyeti değerlerinden taşınmaktadır. Maddi olmayan duran varlıkların aktifleştirilebilmesi için ilgili varlığın işletmeye gelecekte sağlayacağı ekonomik fayda tespit edilebilir olmalı ve varlığın maliyeti güvenilir bir şekilde ölçülebilmelidir.

Maddi olmayan duran varlıklar, maliyet değerinden birikmiş itfa payı ve eğer varsa değer düşüklüğü indirilerek yansıtılır.

Maddi olmayan duran varlıkların taşıdıkları değerler, şartlarda değişiklik olduğu takdirde herhangi bir değer düşüklüğü olup olmadığını test etmek için incelenmektedir.

Maddi olmayan duran varlıklar, yazılım programları ve geliştirme maliyetlerinden oluşmakta olup, doğrusal amortisman yöntemine göre ilgili kıymetin tahmini ekonomik ömrü (3 yıl) üzerinden itfa edilmektedir.

2.8 Finansal varlıklar

Finansal araçlar, bir işletmenin finansal varlıklarını ve bir başka işletmenin finansal yükümlülüklerini veya sermaye araçlarını arttıran anlaşmalardır. Finansal varlıklar:

- nakit,
- başka bir işletmeden nakit veya bir başka finansal varlık alınmasını öngören sözleşmeye dayalı hak,
- işletmenin bir başka işletmeyle finansal araçlarını, işletmenin lehinde olacak şekilde, karşılıklı olarak değiştirmesini öngören sözleşmeye dayalı hak ya da,
- bir başka işletmenin sermaye araçlarıdır.

Bir finansal varlık veya yükümlülük, ilk olarak verilen (finansal varlık için) ve elde edilen (finansal yükümlülük için) gerçeğe uygun değer olan işlem maliyetleri üzerinden varsa işlem masrafları da eklenerek hesaplanır. İlk kaydı müteakip, finansal varlıklar gerçeğe uygun değerinden satış durumunda ortaya çıkacak işlem maliyetleri düşülmeksizin değerlendirilir. Gerçeğe uygun değer, zorunlu satış ve tasfiye gibi haller dışında, bir finansal aracın cari bir işlemde istekli taraflar arasında alım-satımına konu olan fiyatını ifade eder. Kote edilmiş piyasa fiyatı, şayet varsa, bir finansal aracın gerçeğe uygun değerini en iyi yansıtan değerdir. Finansal araçların tahmini gerçeğe uygun değerleri Şirket tarafından mevcut piyasa bilgileri ve uygun değerlendirme metodları kullanılarak belirlenmiştir.

Şirket, finansal varlık veya yükümlülükleri, ilgili finansal araç sözleşmelerine taraf olduğu takdirde bilançosuna yansıtmaktadır. Şirket finansal varlığın tamamını veya bir kısmını, sadece söz konusu varlıkların konu olduğu sözleşmeden doğan haklar üzerindeki kontrolünü kaybettiği zaman kayıttan çıkartır. Şirket finansal yükümlülükleri ancak sözleşmede tanımlanan yükümlülüğü ortadan kalkar, iptal edilir veya zaman aşımına uğrar ise kayıttan çıkartır.

Bütün normal finansal varlık alım ve satımları işlem tarihinde, yani Şirket'in varlığı almayı veya satmayı taahhüt ettiği tarihte kayıtlara yansıtılır. Söz konusu alım ve satımlar genellikle piyasada oluşan genel teamül ve düzenlemelerle belirlenen zaman dilimi içerisinde finansal varlığın teslimini gerektiren alım satımlardır.

AvivaSA Emeklilik ve Hayat Anonim Şirketi

30 HAZİRAN 2014 TARİHİ İTİBARIYLA FİNANSAL TABLOLARA İLİŞKİN DİPNOTLAR
(Tutarlar Türk lirası (TL) olarak gösterilmiştir)

2. Önemli muhasebe politikalarının özeti (devamı)

2.8 Finansal varlıklar (devamı)

Cari finansal varlıklar

Şirket, cari finansal varlıklarını satılmaya hazır finansal varlıklar, gerçeğe uygun değer farkı kâr veya zarara yansıtılan (alım satım amaçlı) finansal varlıklar ve riskli hayat poliçesi sahiplerine ait finansal yatırımlar ile esas faaliyetlerden alacakların oluşturduğu krediler ve alacaklar olarak sınıflandırmaktadır.

a) Satılmaya hazır finansal varlıklar:

Satılmaya hazır finansal varlıklar satılmaya hazır olarak tanımlanan veya (a) kredi ve alacak, (b) vadesine kadar elde tutulacak yatırım veya (c) gerçeğe uygun değer farkı kar veya zarara yansıtılan finansal varlık olarak sınıflanmayan türev olmayan finansal varlıklardır.

(a) Şirkete ait finansal yatırımlar:

i) Kamu menkul kıymetleri:

Riski Şirket'e ait devlet tahvili ve hazine bonolarının bir kısmı satılmaya hazır finansal varlıklar olarak sınıflandırılmıştır. Satılmaya hazır finansal varlıklar gerçeğe uygun değerleri ile değerlendirilmektedir. Devlet tahvili, hazine bonoları, varlığa dayalı menkul kıymetler ve özel sektör tahvillerinin gerçeğe uygun değer tespitinde Hazine Müsteşarlığı'nın 3 Mart 2005 tarihli ve 12741 numaralı yazısına istinaden Borsa İstanbul A.Ş. yayınlanan bilanço tarihindeki güncel emirler arasında bekleyen en iyi alış emir fiyatları kullanılmıştır. Söz konusu menkul kıymetlerin, gerçeğe uygun değer ile iç verim yöntemine göre ilgili faiz oranlarıyla hesap edilen değerleri arasındaki farklar özsermaye altında finansal varlıkların değerlendirilmesi hesabında izlenmektedir.

Elde edilen faiz gelirleri ise gelir tablosunda yatırım gelirleri altında takip edilmektedir.

ii) Yabancı para Eurobond' lar:

Riski Şirket'e ait yabancı para Eurobond' lar satılmaya hazır finansal varlıklar olarak sınıflandırılmış ve gerçeğe uygun değerleri ile değerlendirilmiştir. Şirket, yabancı para Eurobond' ları Türkiye Cumhuriyet Merkez Bankası'nın (TCMB) bilanço tarihi itibarıyla açıklamış olduğu kurlar ile değerlemeye tabi tutmaktadır. Eurobond' lar bilanço tarihindeki Reuters ekranında saat 15:15 - 15:30'da geçen tezgah üstü piyasadaki alış kotasyonu ile değerlendirilmektedir. Söz konusu menkul kıymetlerin, gerçeğe uygun değerleri ile iç verim yöntemine göre ilgili faiz oranlarıyla hesap edilen değerleri arasındaki farkları özsermaye altında finansal varlıkların değerlendirilmesi hesabında izlenmektedir.

Elde edilen faiz gelirleri ise gelir tablosunda yatırım gelirleri altında takip edilmektedir.

Şirket, yabancı para eurobondlardan dolayı oluşan kur farkı geliri ve giderini ilişikteki gelir tablosunda yatırım gelir ve gider hesaplarında muhasebeleştirmiştir.

(b) Riskli hayat poliçesi sahiplerine ait finansal yatırımlar:

Riski sigortalılara ait finansal yatırımlar, kamu menkul kıymetleri, yabancı para eurobondlar ve vadeli mevduatlardan oluşmaktadır.

AvivaSA Emeklilik ve Hayat Anonim Şirketi

30 HAZİRAN 2014 TARİHİ İTİBARIYLA FİNANSAL TABLOLARA İLİŞKİN DİPNOTLAR
(Tutarlar Türk lirası (TL) olarak gösterilmiştir)

2. Önemli muhasebe politikalarının özeti (devamı)

2.8 Finansal varlıklar (devamı)

Cari finansal varlıklar (devamı)

(b) Riski hayat poliçesi sahiplerine ait finansal yatırımlar:

i) Kamu menkul kıymetleri:

Riski sigortalılara ait devlet tahvili ve hazine bonoları, riski hayat poliçesi sahiplerine ait finansal varlıklar içerisinde satılmaya hazır finansal yatırımlar olarak sınıflandırılmıştır. Satılmaya hazır finansal varlıklar gerçeğe uygun değerleri ile değerlendirilmektedir. Devlet tahvili ve hazine bonolarının gerçeğe uygun değer tespitinde Borsa İstanbul tarafından yayınlanan bilanço tarihindeki güncel emirler arasında bekleyen en iyi alış emir fiyatları kullanılmıştır. Söz konusu menkul kıymetlerin gerçeğe uygun değer ile iç verim yöntemine göre ilgili faiz oranlarıyla hesap edilen değer arasındaki farklarının sigortalıya ait olan kısmı, Hazine Müsteşarlığı'nın belirttiği üzere, Sigortacılık Teknik Karşılıkları – Hayat Matematik Karşılığı hesabı altında muhasebeleştirilmektedir. Söz konusu menkul kıymetlerin, gerçeğe uygun değer ile iç verim yöntemine göre ilgili faiz oranlarıyla hesap edilen değeri arasındaki farklarının Şirket'e ait olan kısmı ise özsermaye altında finansal varlıkların değerlendirilmesi hesabında izlenmektedir.

ii) Yabancı para Eurobond' lar:

Riski sigortalılara ait yabancı para Eurobond' lar, riski hayat poliçesi sahiplerine ait satılmaya hazır finansal varlıklar olarak sınıflandırılmış ve gerçeğe uygun bedelleri ile değerlendirilmiştir. Şirket, yabancı para Eurobond'ları TCMB'nin bilanço tarihi itibarıyla açıklamış olduğu kurları ile değerlemeye tabi tutmaktadır. Eurobond' lar bilanço tarihindeki Reuters ekranında 15:15 - 15:30'da geçen tezgah üstü piyasadaki alış kotasyonu ile değerlendirilmektedir. Söz konusu yabancı para Eurobond' ların gerçeğe uygun değer ile iç verim yöntemine göre ilgili faiz oranlarıyla hesap edilen değerleri arasındaki farkların sigortalıya ait olan kısmı, Hazine Müsteşarlığı'nın 3 Mart 2005 tarih ve 12741 sayılı yazısında belirttiği üzere Sigortacılık Teknik Karşılıkları - Hayat Matematik Karşılıkları hesabı altında muhasebeleştirilmektedir. Söz konusu yabancı para Eurobond' ların, gerçeğe uygun değer ile iskonto edilmiş değer arasındaki farklarının Şirket'e ait olan kısmı ise özsermaye altında finansal varlıkların değerlendirilmesi hesabında izlenmektedir.

Şirket, riski sigortalılara ait eurobondlardan dolayı oluşan kur farkı geliri ve giderini ilişikteki gelir tablolarında teknik gelir ve gider hesaplarında muhasebeleştirmiştir.

c) Alım satım amaçlı finansal varlıklar

Alım satım amaçlı finansal varlıklar piyasada kısa dönemde oluşan fiyat ve benzeri unsurlardaki dalgalanmalardan kar sağlama amacıyla elde edilen veya elde edilme nedeninden bağımsız olarak, kısa dönemde kar sağlamaya yönelik bir portföyün parçası olan varlıklardır.

i) Kamu menkul kıymetleri:

Riski Şirket'e ait devlet tahvillerinin ve hazine bonolarının bir kısmı alım satım amaçlı finansal varlıklar olarak sınıflandırılmıştır. Kayıtlara ilk alım tarihinden sonra, alım satım amaçlı menkul değerler ilgili menkul kıymetin borsadaki güncel emirler arasındaki en iyi alış emri dikkate alınarak gerçeğe uygun değer üzerinden takip edilir. Alım satım amaçlı finansal yatırıma ilişkin tüm gerçekleşmiş ve gerçekleşmemiş kar ve zararlar ilgili dönemde gelir tablosuna dahil edilir.

AvivaSA Emeklilik ve Hayat Anonim Şirketi

30 HAZİRAN 2014 TARİHİ İTİBARIYLA FİNANSAL TABLOLARA İLİŞKİN DİPNOTLAR
(Tutarlar Türk lirası (TL) olarak gösterilmiştir)

2. Önemli muhasebe politikalarının özeti (devamı)

2.8 Finansal varlıklar (devamı)

Cari finansal varlıklar (devamı)

c) Alım satım amaçlı finansal varlıklar (devamı)

ii) Diğer menkul kıymetler:

Riski Şirket'e ait özel sektör tahvilleri ve varlığa dayalı menkul kıymetler alım satım amaçlı finansal varlıklar olarak sınıflandırılmıştır. Özel sektör tahvilleri kayıtlara ilk alınış tarihinden sonra ilgili menkul kıymetin borsadaki güncel emirler arasındaki en iyi alış emri dikkate alınarak gerçeğe uygun değer üzerinden takip edilir. Alım satım amaçlı finansal yatırıma ilişkin tüm gerçekleşmiş ve gerçekleşmemiş kar ve zararlar ilgili dönemde gelir tablosuna dahil edilir.

Cari olmayan diğer finansal varlıklar

Bilanço tarihi itibarıyla Şirket'in cari olmayan diğer finansal varlıkları, satılmaya hazır finansal varlık olarak tanımlanan ancak aktif bir piyasada kayıtlı bir piyasa fiyatı bulunmayan ve gerçeğe uygun değeri güvenilir bir şekilde ölçülemeyen özkaynağa dayalı finansal araçlara yapılan yatırımlardır (Not 45.2). Söz konusu yatırımlar 31 Aralık 2004 tarihine kadar enflasyona göre düzeltilmiş elde etme maliyetlerinden, varsa yeniden değerlendirme fonunu sermayeye eklemesi neticesinde alınan bedelsiz hisselerin indirilmesi sonucunda bulunan değerle yansıtılmaktadır.

Dönem sonlarında yatırım elde etme maliyeti net gerçekleştirilebilir değeri ile karşılaştırılmakta ve net gerçekleştirilebilir değer elde etme maliyetinden düşük olması durumunda değer düşüklüğü karşılığı ayrılmaktadır.

Krediler ve alacaklar

Esas faaliyetlerden alacakların oluşturduğu kredi ve alacaklar sabit veya belirlenebilir nitelikte ödemelere sahip olan ve aktif bir piyasada işlem görmeyen ve Şirket'in satılmaya hazır veya alım satım amaçlı olarak sınıflamadığı finansal varlıklardır. Sigortacılık faaliyetlerinden kaynaklanan alacaklar bu grupta sınıflanmıştır. Bu varlıklar, esas olarak kayıtlı değerleri ile bilançoya yansıtılmıştır.

Vadesi gelmiş sigortacılık faaliyetlerinden alacakların tahsil edilemeyeceğine dair somut bir gösterge varsa alacak karşılığı ayrılmaktadır. Tahsili tamamen mümkün olmayan alacaklar tespit edildikleri durumlarda tamamen silinirler.

İkrazlar

Hayat poliçelerinde üç yıllık sürenin dolmasını takiben sigortalı, birikim tutarından bir kısmını ikraz olarak talep edebilir. Şirket, 3. yılını tamamlamış poliçe sahiplerine, o tarihteki kar paylı birikim tutarının ilgili tarifenin iştirah tablosundaki tutarların belirli bir oranına kadar ikraz imkanı sağlamaktadır.

Şirket, birim esaslı poliçeleri için ikraz faizi uygulamayıp, ikraz geri ödeme tarihindeki birim fiyat üzerinden borç geri ödeme işlemini gerçekleştirmektedir. Bu poliçeler dışındaki birikimli hayat poliçeleri için Şirket ikraz faizi uygulamaktadır. Uygulanan ikraz faiz oranı, yıllık kar payı oranının üzerinde bir oranda belirlenmektedir.

İkraz kullanılmış olan poliçe için yapılan iştirah ödemeleri gider kaydedilerek ilgili poliçe kapatılır. Kapatılan poliçeye ilişkin olarak ayrılmış olan teknik karşılıklar ise gelir yazılarak kapatılır.

AvivaSA Emeklilik ve Hayat Anonim Şirketi

30 HAZİRAN 2014 TARİHİ İTİBARIYLA FİNANSAL TABLOLARA İLİŞKİN DİPNOTLAR
(Tutarlar Türk lirası (TL) olarak gösterilmiştir)

2. Önemli muhasebe politikalarının özeti (devamı)

2.8 Finansal varlıklar (devamı)

Bireysel emeklilik sistemi hesapları

Emeklilik faaliyetlerinden alacaklar

Cari varlıklar içerisinde sınıflanan “Emeklilik Faaliyetlerinden Alacaklar” genel olarak bireysel emeklilik katılımcılarından alacaklar (giriş aidatı alacakları), emeklilik yatırım fonlarına yapılan sermaye avansları ve fon işletim gider kesintisi alacaklarından oluşmaktadır. Cari olmayan varlıklar içerisinde sınıflanan “Emeklilik Faaliyetlerinden Alacaklar” ise saklayıcı şirketten alacaklardan oluşmakta olup, katılımcılar adına saklayıcı şirketten fon bazında alacakları göstermekte ve pasifte katılımcılara ait fon bazında yükümlülüklerin tutulduğu emeklilik faaliyetlerinden borçlar altındaki katılımcılara borçlar hesabı ile karşılıklı çalışmaktadır.

Bireysel emeklilik devlet katkı payı; 4632 sayılı Kanunun ek 1 inci maddesine göre Devlet tarafından katılımcının bireysel emeklilik hesabına ödenen tutardır. Türkiye Cumhuriyeti vatandaşı olanlar ile 29.5.2009 tarihli ve 5901 sayılı Türk Vatandaşlığı Kanununun 28 inci maddesine göre, Türkiye Cumhuriyeti vatandaşı olup da çıkma izni almak suretiyle Türk vatandaşlığını kaybedenler ve bunların altsoyları adına ödenen ve şirket hesaplarına nakden intikal etmiş olan katılımcı bazında ödenen katkı payının yüzde yirmi beşi ilgili takvim yılı için belirlenen yıllık toplam brüt aşgari ücret tutarını aşmamak kaydıyla devlet katkısı olarak, 4632 sayılı Kanunun ek 1 inci maddesine göre Devlet tarafından katılımcının bireysel emeklilik hesabına ödenir.

Emeklilik faaliyetlerinden borçlar

Cari borçlar içerisinde sınıflanan “Emeklilik Faaliyetlerinden Borçlar”, katılımcılar geçici hesabı, bireysel emeklilik araçlarına borçlar, saklayıcı şirkete, portföy yönetim şirketine ve emeklilik gözetim merkezine borçlardan oluşmaktadır. Katılımcılar Geçici Hesabı, katılımcılar adına henüz yatırıma yönlendirilmemiş paralar ile katılımcıların sistemden ayrılması veya birikimlerini başka bir şirkete aktarması durumunda, katılımcıya ait fon paylarının satışı sonrası, söz konusu satış işleminden kaynaklanan paradan varsa giriş aidatı borçları ve benzeri kesintilerin yapılarak katılımcılara ödenecek veya diğer bir şirkete aktarımı yapılacak tutarların izlendiği hesap kalemidir. Katılımcılardan tahsilat yapılması durumunda veya katılımcıların fon paylarının satışı sonucu paraların Şirket hesabına intikal etmesi durumunda bu hesap alacaklandırılmaktadır. Paranın fona yönlendirilmesinden sonra ya da kişinin ayrılması, başka şirkete aktarılmasıyla da borçlandırılarak hesap kapatılır.

Cari olmayan borçlar içerisinde sınıflanan “Emeklilik Faaliyetlerinden Borçlar” katılımcılara borçlardan oluşmaktadır. Şirket’in katılımcı adına fon bazında yükümlülüklerini (katılımcıların fonlar için yatırdıkları ve vadesi geldiğinde katılımcıya ödenecek tutarları) göstermektedir.

Emeklilik sözleşmesi, şirket tarafından reddedilmediği takdirde, varsa blokaj süresinin tamamlanmasını müteakip, katkı payı olarak yapılan ilk ödemenin şirket hesaplarına nakden intikal ettiği tarihte yürürlüğe girer. Teklifin şirket tarafından reddedilmesi halinde, verilen ödeme talimatları iptal ettirilir ve varsa yapılan tüm ödemeler hiçbir kesinti yapılmadan beş iş günü içinde ödeyene iade edilir.

Katılımcı, teklif formunun imzalanmasını veya teklifin onaylanmasını müteakip altmış gün içinde cayma hakkına sahiptir. Cayma bildirimini şirkete ulaşmasını müteakip verilen ödeme talimatları iptal ettirilir ve yapılan tüm ödemeler, fon toplam gider kesintisi haricinde hiçbir kesinti yapılmadan, varsa yatırım gelirleriyle birlikte on iş günü içinde ödeyene iade edilir.

AvivaSA Emeklilik ve Hayat Anonim Şirketi

30 HAZİRAN 2014 TARİHİ İTİBARIYLA FİNANSAL TABLOLARA İLİŞKİN DİPNOTLAR
(Tutarlar Türk lirası (TL) olarak gösterilmiştir)

2. Önemli muhasebe politikalarının özeti (devamı)

2.9 Varlıklarda değer düşüklüğü

Finansal olmayan varlıklar:

İtfaya tabi olan varlıklar için defter değerinin geri kazanılmasının mümkün olmadığı durum ya da olayların ortaya çıkması halinde değer düşüklüğü testi uygulanır. Varlığın defter değerinin geri kazanılabilir tutarını aşması durumunda değer düşüklüğü karşılığı kaydedilir.

Geri kazanılabilir tutar, satış maliyetleri düşüldükten sonra elde edilen gerçeğe uygun değer veya kullanımdaki değer büyük olanıdır. Değer düşüklüğünün değerlendirilmesi için varlıklar ayrı tanımlanabilir nakit akımlarının olduğu en düşük seviyede gruplanır (nakit üreten birimler). Değer düşüklüğüne tabi olan finansal olmayan varlıklar her raporlama tarihinde değer düşüklüğünün olası iptali için gözden geçirilir.

Finansal varlıklar:

Bir finansal varlığın ya da finansal varlık grubunun değer düşüklüğüne uğradığına ilişkin tarafsız göstergeler aşağıdakileri içerir:

- İhraç edenin ya da taahhüt edenin önemli finansal sıkıntı içinde olması,
- Sözleşmenin ihlal edilmesi,
- Borçlunun içinde bulunduğu finansal sıkıntıya ilişkin ekonomik veya yasal nedenlerden dolayı, alacaklının, borçluya, başka koşullar altında tanımayacağı bir ayrıcalık tanınması,
- Borçlunun, iflası veya başka tür bir finansal yeniden yapılanmaya gireceği ihtimalinin yüksek olması,
- Finansal zorluklar nedeniyle söz konusu finansal varlığa ilişkin aktif piyasanın ortadan kalkması.

Şirket bilanço tarihi itibarıyla ilgili bir gösterge olup olmadığını değerlendirir ve eğer varsa değer düşüklüğünü kayıtlarına yansıtır.

TMS 39'a göre, satılmaya hazır sermaye aracı niteliğindeki finansal varlıkların gerçeğe uygun değerinde uzun süreli ve önemli ölçüde maliyet değerinin altında meydana gelen azalmalar değer düşüklüğü için tarafsız bir gösterge olarak kabul edilmektedir. Ayrıca değer düşüklüğüne ilişkin tarafsız bir gösterge olduğu durumda maliyet değeri ile rayiç değer arasındaki farktan oluşan ve özkaynaklar altında yaratılan birikmiş değer düşüklüğü tutarının özkaynaklardan çıkarılarak gelir tablosuna zarar olarak yansıtılmasını öngörülmektedir.

Kredi ve alacaklarda değer düşüklüğü zararı meydana geldiğine ilişkin tarafsız bir göstergenin bulunması durumunda, ilgili zararın tutarı gelir tablosunda muhasebeleştirilmektedir. Ayrıca Şirket, acente ve sigortalıları ile ilgili olup idari ve kanuni takipte olan şüpheli alacakları ile tahsil edilemeyen ya da tahsil edilebilme olasılığı muhtemel olmaktan çıkan tutarlar için esas faaliyetlerden kaynaklanan şüpheli alacak karşılığı ayırmaktadır.

Aktif değerler üzerinde mevcut bulunan toplam ipotek veya teminat tutarlarına 17.1 no'lu dipnotta, vadesi gelmiş bulunan ve henüz vadesi gelmeyen alacaklar için ayrılan şüpheli alacak tutarlarına 12 no'lu dipnotta, dönemin reeskont ve karşılık giderlerine ise 47.5 no'lu dipnotta yer verilmiştir.

2.10 Türev finansal araçlar

Bilanço tarihi itibarıyla Şirket'in türev finansal araçları bulunmamaktadır.

Şirket türev işlemlerini, TMS 39 – Finansal Araçlar: Muhasebe ve Ölçme standardı hükümleri uyarınca alım-satım amaçlı işlemler olarak sınıflandırmaktadır

AvivaSA Emeklilik ve Hayat Anonim Şirketi

30 HAZİRAN 2014 TARİHİ İTİBARIYLA FİNANSAL TABLOLARA İLİŞKİN DİPNOTLAR
(Tutarlar Türk lirası (TL) olarak gösterilmiştir)

2. Önemli muhasebe politikalarının özeti (devamı)

2.11 Finansal varlıkların netleştirilmesi (mahsup edilmesi)

Finansal varlık ve yükümlülükler, netleştirmeye yönelik yasal bir hakka ve yaptırım gücüne sahip olunması ve söz konusu varlık ve yükümlülükleri net bazda tahsil etme/ödeme veya eş zamanlı sonuçlandırma niyetinin olması durumunda bilançoda netleştirilerek gösterilmektedir.

2.12 Nakit ve nakit benzerleri

Nakit akım tablosunun sunumu açısından, nakit ve nakit eşdeğerleri, kasadaki nakit varlığı, bankalardaki nakit para, bloke kredi kartları tutarlarını ve orijinal vadesi 3 aydan kısa vadeli mevduatları içermektedir. Nakit ve nakit eşdeğerleri elde etme maliyetleri ile gösterilmiştir.

Nakit akış tablosuna esas teşkil eden nakit ve nakit benzerleri aşağıda gösterilmiştir:

	30 Haziran 2014	30 Haziran 2013
Kasa	337	1,965
Banka mevduatları ve verilen çekler	253,531,342	242,152,487
Diğer nakit ve nakit benzeri varlıklar	100,988,290	84,686,439
Nakit ve nakit benzerleri toplamı	354,519,969	326,840,891
Faiz tahakkuku	(1,043,230)	(942,371)
Vadesi 3 ayı aşan vadeli mevduatlar	(32,759,877)	-
Toplam	320,716,862	325,898,520

Diğer nakit ve nakit benzeri varlıklar bilanço tarihi itibarıyla provizyonu alınmış ancak blokaj süresi dolmadığından cari hesaplara intikal etmemiş alacaklardan oluşmaktadır.

2.13 Sermaye

30 Haziran 2014 ve 31 Aralık 2013 tarihleri itibarıyla Şirket sermayesinin dağılımı aşağıdaki gibidir:

Sermayedarın adı	30 Haziran 2014		31 Aralık 2013	
	Pay oranı	Pay tutarı	Pay oranı	Pay tutarı
Hacı Ömer Sabancı Holding A.Ş.	49.83	17,830,354	49.83	17,830,354
Aviva Europe SE	49.83	17,830,354	49.83	17,830,354
Diğer	0.33	118,489	0.33	118,489
Nominal sermaye	100.00	35,779,197	100.00	35,779,197
Sermaye düzeltmesi olumlu farkları		16,192,783		16,192,783
Ödenmiş sermaye		51,971,980		51,971,980

30 Haziran 2014 ve 31 Aralık 2013 tarihleri itibarıyla Şirket'in sermayesi birim nominal değer 1 kuruş (kr) (0.01 TL) olan 3,577,919,700 adet hisseden oluşmaktadır.

Şirket kayıtlı sermaye sistemine tabi değildir ve imtiyazlı hisse senedi bulunmamaktadır.

AvivaSA Emeklilik ve Hayat Anonim Şirketi

30 HAZİRAN 2014 TARİHİ İTİBARIYLA FİNANSAL TABLOLARA İLİŞKİN DİPNOTLAR
(Tutarlar Türk lirası (TL) olarak gösterilmiştir)

2. Önemli muhasebe politikalarının özeti (devamı)

2.14 Sigorta ve yatırım sözleşmeleri - sınıflandırma

Sigorta sözleşmesi; poliçe sahibinin olumsuz etkilenmesine neden olan, önceden tanımlanmış gelecekteki belirsiz bir olayın (sigorta ile teminat altına alınan olay) gerçekleşmesi durumunda, Şirket'in poliçe sahibinin zararını tazmin etmeyi kabul etmek suretiyle önemli bir sigorta riskini kabullendiği sözleşme olarak tanımlanmaktadır. Sigorta riski, finansal risk dışında kalan riskleri kapsamaktadır. Sigorta sözleşmeleri kapsamında alınmış olan bütün primler yazılan primler hesabı altında gelir olarak muhasebeleştirilmektedir.

Değişkeni sözleşmenin taraflarından birine özgü olmayan, finansal olmayan bir değişken durumunu hesaba katan, belirli bir faiz oranı, finansal araç fiyatı, mal fiyatı, döviz kuru, faiz veya fiyat endeksleri, kredi notu ya da kredi endeksi veya diğer değişkenlerin bir veya daha fazlasındaki yalnızca değişikliklere dayanan ödemeyi yapmayı öngören sözleşmeler yatırım sözleşmeleri olarak sınıflandırılmaktadır.

Şirket tarafından üretilen ana sözleşmeler; ferdi kaza ve hayat poliçeleri ile bireysel emeklilik sözleşmeleridir.

Şirket'in birikimli hayat sigortası ürünlerinde, sigortalıların birikimlerinin yatırıma sevk edilmesi sonucu elde edilecek getiri oranının, "teknik faiz" in altında olması durumunda aradaki fark Şirket tarafından karşılanmakta, üzerinde olması durumunda ise garanti unsuruna ilaveten sigortalılara kar payı olarak dağıtılmaktadır. Bu ürünlerde, poliçe sahiplerinden alınan primlerin tamamı ve birikimlerin yatırıma yönlendirilmesi sonucunda elde edilen tüm getiri muhasebe politikalarına uygun olarak gelir tablosunda, poliçe sahibi adına birikime yönlendirilen kısmı finansal tablolarda hayat matematik karşılıkları hesabı altında yükümlülük olarak gösterilmektedir.

Şirket, bireylerin güvenli bir tasarruf yapmalarına olanak sağlamak, bu tasarrufları yönlendirmek, düzenlemek ve teşvik etmek amacıyla yapılandırılan bireysel emeklilik sistemi içerisinde bireysel emeklilik sözleşmeleri düzenlemektedir.

Bireysel emeklilik sözleşmelerinde tahsil edilen katkı payları katılımcılara borçlar hesabı altında yükümlülük olarak muhasebeleştirilmekte, aynı tutar saklayıcı şirketten alacaklar hesabı altında alacak olarak gösterilmektedir.

Reasürans sözleşmeleri

Reasürans, sigorta şirketinin üstlendiği sorumluluğun bir kısmını veya tamamını reasürör şirkete devretmesini sağlamaktadır. Sigorta şirketleri için bir tür teminat veya korunma aracı olma niteliğindedir.

Rizikonun yayılması, sigorta şirketinin iş kabul kapasitesinin ve esnekliğinin artması, desteklenmesi, birikim fazlasının yol açabileceği katastrofik hasarların kontrolü gibi işlevleri bulunmaktadır. Reasürörler, değişik sigorta şirketleri ve piyasalarda çalışmanın sonucu olarak zaman zaman içinde sahip oldukları bilgi ve deneyimi sigorta şirketlerine teknik bilgi olarak aktarımda bulunabilmektedirler.

Reasürans sözleşmelerinde işlemlerin ve süreçlerin tüm detayının yer alması gerektiğinden, reasüröre devredilecek işin kapsamı, tanımı, teknik detayı, iş kabul ve tazminat değerlendirme şekli, genel ve özel şartların, anlaşmanın hukuksal çevresinin, sedan ve reasürör olarak tarafların açıkça belirtilmesi sağlanmaktadır.

AvivaSA Emeklilik ve Hayat Anonim Şirketi

30 HAZİRAN 2014 TARİHİ İTİBARIYLA FİNANSAL TABLOLARA İLİŞKİN DİPNOTLAR
(Tutarlar Türk lirası (TL) olarak gösterilmiştir)

2. Önemli muhasebe politikalarının özeti (devamı)

2.15 Sigorta ve yatırım sözleşmelerinde isteğe bağlı katılım özellikleri

Sigorta ve yatırım sözleşmelerindeki isteğe bağlı katılım özelliği, garanti edilen faydalara ilaveten, aşağıda yer alan ek faydalara sahip olmaya yönelik sözleşmeye dayalı bir haklır:

- (i) Sözleşmeye dayalı toplam faydaların önemli bir kısmını teşkil etmeye namzet;
- (ii) Tutarı ve zamanlaması sözleşme gereği ihraç edenin takdirinde olan; ve
- (iii) Sözleşme gereği aşağıdakilere dayalı olan:
 - (1) Belirli bir sözleşmeler havuzunun veya belirli bir sözleşme türünün performansına;
 - (2) İhraç eden tarafından elde tutulan belirli bir varlık havuzunun gerçekleştirmiş ve/veya gerçekleştirilmemiş yatırım gelirlerine; veya
 - (3) Sözleşme ihraç eden şirketin, fonun veya başka bir işletmenin kar veya zararına.

Şirket'in raporlama dönemi sonu itibarıyla, isteğe bağlı katılım özelliği olan sigorta veya yatırım sözleşmesi bulunmamaktadır.

2.16 İsteğe bağlı katılım özelliği olmayan yatırım sözleşmeleri

30 Haziran 2014 ve 31 Aralık 2013 tarihleri itibarıyla Şirket'in yatırım sözleşmesi olarak sınıflandırılan ürünlerinde isteğe bağlı katılım özelliği bulunmamaktadır.

2.17 Borçlar

Finansal yükümlülükler, başka bir işletmeye nakit ya da başka bir finansal varlık verilmesini gerektirecek işlemler sonucunda oluşan yükümlülükleri ifade etmektedir. Şirket'in finansal tablolarında finansal yükümlülükler, etkin faiz yöntemine göre itfa edilmiş maliyet bedelleri üzerinden gösterilmektedir. Bir finansal yükümlülük ödendiğinde kayıtlardan çıkarılmaktadır.

30 Haziran 2014 tarihi itibarıyla alınan kısa vadeli TL krediler faizsiz vergi spot kredisinden oluşmaktadır ve itfa edilmiş değerinden taşınmaktadır. 30 Haziran 2014: 1,624,126 TL (31 Aralık 2013: Yoktur)

30 Haziran 2014 tarihi itibarıyla kısa vadeli diğer finansal borçlar kalemi içerisinde 15.07.2014 vadeli ve % 9,4 faiz oranlı 14,578,419 TL tutarında repo işlemi bulunmaktadır. (31 Aralık 2013 : Yoktur)

2.18 Vergiler

Kurumlar vergisi

Kurum kazançları %20 oranında kurumlar vergisine tabidir. Bu oran, kurumların ticari kazancına vergi yasaları gereğince indirimi kabul edilmeyen giderlerin ilave edilmesi, vergi yasalarında yer alan istisna (iştirak kazançları istisnası gibi) ve diğer indirimlerin (yatırım teşvikleri gibi) sonucu bulunacak vergi matrahına uygulanır. Kar dağıtılmadığı takdirde başka bir vergi ödenmemektedir.

Türkiye'deki bir işyeri ya da daimi temsilcisi aracılığı ile gelir elde eden kurumlar ile Türkiye'de yerleşik kurumlara ödenen kar paylarından (temettüleri) stopaj yapılmaz. Bunlar dışındaki temettü ödemeleri üzerinde %15 oranında stopaj uygulanır. Dar mükellef kurumlara ve gerçek kişilere yapılan kar dağıtımlarına ilişkin stopaj oranlarının uygulanmasında, ilgili Çifte Vergilendirmeyi Önleme Anlaşmalarında yer alan uygulamalar da göz önünde bulundurulur. Karın sermayeye ilavesi, kar dağıtımı sayılmaz ve stopaj uygulanmaz.

Geçici vergiler o yıl kazançlarının tabi olduğu kurumlar vergisi oranında hesaplanarak ödenir. Yıl içinde ödenen geçici vergiler, o yılın yıllık kurumlar vergisi beyannamesi üzerinden hesaplanan kurumlar vergisine mahsup edilebilmektedir.

Türk vergi mevzuatına göre beyanname üzerinde gösterilen mali zararlar 5 yılı aşmamak kaydıyla dönem kurum kazancından indirilebilirler. Ancak, mali zararlar, geçmiş yıl karlarından mahsup edilemez. Şirket'in bilanço tarihi itibarıyla indirilebilir mali zararları bulunmamaktadır.

AvivaSA Emeklilik ve Hayat Anonim Şirketi

30 HAZİRAN 2014 TARİHİ İTİBARIYLA FİNANSAL TABLOLARA İLİŞKİN DİPNOTLAR
(Tutarlar Türk lirası (TL) olarak gösterilmiştir)

2. Önemli muhasebe politikalarının özeti (devamı)

2.18 Vergiler (devamı)

Kurumlar vergisi (devamı)

Türkiye’de ödenecek vergiler konusunda vergi otoritesi ile mutabakat sağlamak gibi bir uygulama bulunmamaktadır. Kurumlar vergisi beyannameleri hesap döneminin kapandığı ayı takip eden dördüncü ayın 25’inci günü akşamına kadar bağlı bulunulan vergi dairesine verilir. Bununla beraber, vergi incelemesine yetkili makamlar beş yıl zarfında muhasebe kayıtlarını inceleyebilir ve hatalı işlem tespit edilirse ödenecek vergi miktarları değişebilir.

Ertelenmiş vergi

Ertelenmiş vergi borcu veya varlığı, TMS 12 – Gelir Vergileri standardı uyarınca varlıkların ve borçların finansal tablolarda gösterilen değerleri ile yasal vergi matrahı hesabında dikkate alınan tutarları arasındaki “geçici farklar” üzerinden vergi etkilerinin hesaplanmasıyla belirlenmektedir. Vergi mevzuatına göre varlıkların ya da borçların iktisap tarihinde oluşan mali ya da ticari karı etkilemeyen farklar bu hesaplamamın dışında tutulmaktadır.

Hesaplanan ertelenmiş vergi varlıkları ile ertelenmiş vergi yükümlülükleri, finansal tablolarda, sadece ve sadece işletmelerin cari vergi varlıklarını, cari vergi yükümlülükleri ile netleştirmek için yasal bir hakkı varsa ve ertelenmiş vergi varlık ve yükümlülüğü aynı vergilendirilebilir işletmenin gelir vergisi ile ilişkili ise net olarak gösterilebilmektedir.

İlgili finansal varlıkların değerlemesi sonucu oluşan kazanç veya zararlar gelir tablosunda muhasebeleştirilmişse, bunlarla ilgili oluşan cari dönem kurumlar vergisi veya ertelenmiş vergi geliri veya gideri de gelir tablosunda muhasebeleştirilmektedir. İlgili finansal varlıkların değerlemesi sonucu oluşan kazanç veya kayıplar doğrudan doğruya özkaynak hesaplarında muhasebeleştirilmişse, ilgili vergi etkileri de doğrudan özkaynak hesaplarında muhasebeleştirilmektedir.

Transfer fiyatlandırması

Kurumlar Vergisi Kanunu’nun 13 üncü maddesinin transfer fiyatlandırması yoluyla “örtülü kazanç dağıtımı” başlığı altında transfer fiyatlandırması konusu işlenmekte olup; 18 Kasım 2007 tarihinde yayımlanan “Transfer Fiyatlandırması Yoluyla Örtülü Kazanç Dağıtım Hakkında Genel Tebliğ” i bu konu hakkında uygulamadaki detayları belirlemiştir.

İlgili tebliğe göre, eğer vergi mükellefleri ilgili kuruluşlarla (kişilerle), fiyatlandırmaları emsallere uygunluk ilkesi çerçevesinde yapılmayan ürün, hizmet veya mal alım ve satım işlemlerine giriyorlarsa, ilgili karlar transfer fiyatlaması yoluyla örtülü bir şekilde dağıtıldığı kanaatine varılacaktır. Bu tarz transfer fiyatlaması yoluyla örtülü kar dağıtımları kurumlar vergisi açısından vergi matrahından indirilemeyecektir.

AvivaSA Emeklilik ve Hayat Anonim Şirketi

30 HAZİRAN 2014 TARİHİ İTİBARIYLA FİNANSAL TABLOLARA İLİŞKİN DİPNOTLAR
(Tutarlar Türk lirası (TL) olarak gösterilmiştir)

2. Önemli muhasebe politikalarının özeti (devamı)

2.19 Çalışanlara sağlanan faydalar

Kıdem Tazminatı Karşılığı

Türk İş Kanunu'na göre, Şirket bir senesini doldurmuş olan ve istifa veya kötü davranış dışındaki sebeplerden Şirket'le ilişkisi kesilen veya hizmet yılını dolduran ve emekliliğini kazanan, askere çağrılan veya vefat eden personeli için kıdem tazminatı ödemekle yükümlüdür. Ödenecek tazminat her hizmet yılı için bir aylık maaş tutarı kadardır ve bu miktar 30 Haziran 2014 tarihi itibarıyla, 3,438.22 TL (31 Aralık 2013: 3,254.44 TL) ile sınırlandırılmıştır.

TMS 19 – Çalışanlara Sağlanan Faydalara İlişkin Türkiye Muhasebe Standardı kıdem tazminatı karşılığı hesaplamasında aktüeryal metotların kullanılmasını gerektirmektedir. 30 Haziran 2014 ve 31 Aralık 2013 sonu itibarıyla kullanılan aktüeryal tahminler şöyledir:

	30 Haziran 2014	31 Aralık 2013
Beklenen Maaş/Tavan Artış Oranı	%4.5	%4.5
İskonto oranı	%8	%8

Çalışanlara Sağlanan Diğer Faydalar

Şirket, Sosyal Sigortalar Kurumu'na zorunlu olarak sosyal sigortalar primi ödemektedir. Şirket'in, bu primleri ödediği sürece başka yükümlülüğü kalmamaktadır. Bu primler tahakkuk ettikleri dönemde personel giderleri olarak yansıtılmaktadır.

Ayrıca Şirket, bilanço tarihi itibarı ile hak edilmiş ancak kullanılmamış izinler için izin karşılığı hesaplanmakta olup kısa vadeli yükümlülükler hesabında göstermektedir.

AvivaSA Emeklilik ve Hayat Anonim Şirketi

30 HAZİRAN 2014 TARİHİ İTİBARIYLA FİNANSAL TABLOLARA İLİŞKİN DİPNOTLAR
(Tutarlar Türk lirası (TL) olarak gösterilmiştir)

2. Önemli muhasebe politikalarının özeti (devamı)

2.20 Karşılıklar

Karşılıklar, şarta bağlı yükümlülükler ve şarta bağlı varlıklar

Geçmiş olaylardan kaynaklanan mevcut bir yükümlülüğün bulunması, yükümlülüğün yerine getirilmesinin muhtemel olması ve yükümlülük tutarının güvenilir bir şekilde ölçülebilmesi durumunda söz konusu karşılık muhasebeleştirilmektedir. Karşılıklar, raporlama dönemi sonu itibarıyla yükümlülüğün yerine getirilmesi için yapılacak harcamanın Şirket yönetimi tarafından yapılan en iyi tahminine göre hesaplanır ve etkisinin önemli olduğu durumlarda bugünkü değerine indirmek suretiyle iskonto edilir. Tutarın yeterince güvenilir olarak ölçülemediği ve yükümlülüğün yerine getirilmesi için Şirket'ten kaynak çıkma ihtimalinin bulunmadığı durumlarda söz konusu yükümlülük "koşullu" olarak kabul edilmekte ve dipnotlarda açıklanmaktadır.

Koşullu varlıklar geçmiş olaylardan kaynaklanan ve Şirket'in tam anlamıyla kontrolünde bulunmayan, bir veya daha fazla kesin mahiyette olmayan olayın ileride gerçekleşip gerçekleşmemesi ile teyit edilecek olan varlıklardır. Şirket koşullu varlıkları finansal tablolara yansıtılmamaktadır ancak ilgili gelişmelerin finansal tablolarda doğru olarak yansıtılmalarını teminen koşullu varlıklarını sürekli olarak değerlendirmeye tabi tutmaktadır. Ekonomik faydanın Şirket'e girmesinin neredeyse kesin hale gelmesi durumunda ilgili varlık ve buna ilişkin gelir, değişikliğin olduğu dönemin finansal tablolarına dahil edilmekte, ekonomik fayda girişinin muhtemel hale gelmesi durumunda ise söz konusu koşullu varlık finansal tablo dipnotlarında gösterilmektedir

Teknik karşılıklar

Finansal tablolarda teknik sigorta hesapları arasında yer alan teknik karşılıklar ve bu karşılıkların reasürör payları 14 Haziran 2007 tarihli ve 5684 sayılı Sigortacılık Kanunu'nun 16'ncı maddesi ile 28 Mart 2001 tarihli ve 4632 sayılı Bireysel Emeklilik Tasarruf ve Yatırım Sistemi Kanunu'nun 8'inci maddesine dayanılarak hazırlanan Hazine Müsteşarlığı'nın 7 Ağustos 2007 tarihli 26606 sayılı Resmi Gazete' de yayımlanan "Sigorta ve Reasürans ile Emeklilik Şirketlerinin Teknik Karşılıklarına ve Bu Karşılıkların Yatırılacağı Varlıklara İlişkin Yönetmelik'e ("Teknik Karşılıklar Yönetmeliği"), 28 Temmuz 2010 tarih ve 27655 sayılı Resmi Gazete' de yayınlanıp 30 Eylül 2010 tarihi itibarıyla yürürlüğe giren "Sigorta ve Reasürans Şirketleri ile Emeklilik Şirketlerinin Teknik Karşılıklarına ve Bu Karşılıkların Yatırılacağı Varlıklara İlişkin Yönetmelik" hakkında değişiklik yapılmasına ilişkin Yönetmeliğe ("Teknik Karşılıklar Değişiklik Yönetmeliği") ve 18 Temmuz 2012 tarih ve 2012/13 sayılı "Sigorta ve Reasürans ile Emeklilik Şirketlerinin Teknik Karşılıklarına ve Bu Karşılıkların Yatırılacağı Varlıklara İlişkin Yönetmelikte Değişiklik Yapılmasına Dair Yönetmelik Hakkında Sektör Duyurusu' na" ve konuyla ilgili yapılan diğer duyuru ve açıklamalara uygun olarak aşağıda belirtilen esaslara göre kayıtlara intikal ettirilmiştir.

Kazanılmamış primler karşılığı

28 Temmuz 2010 tarih ve 27655 "Sayılı Resmi Gazete' de yayımlanarak 30 Eylül 2010 tarihinde yürürlüğe giren "Sigorta ve Reasürans ile Emeklilik Şirketlerinin Teknik Karşılıklarına ve Bu Karşılıkların Yatırılacağı Varlıklara İlişkin Yönetmelikte Değişiklik Yapılmasına Dair Yönetmelik" uyarınca, kazanılmamış primler karşılığı, yürürlükte bulunan sigorta sözleşmeleri için tahakkuk etmiş primlerin, herhangi bir komisyon veya diğer bir indirim yapılmaksızın brüt olarak gün esasına göre ertesi hesap dönemi veya dönemlerine sarkan kısımdan oluşmaktadır. Yürürlükte bulunan yıllık hayat sigortaları ile süresi bir yılı aşan birikim priminin de alındığı hayat sigortalarında ise yazılan brüt primlerden varsa birikime ayrılan kısım düşüldükten sonra takip eden dönem veya dönemlere sarkan kısımdan oluşur.

Teknik Karşılıklar Yönetmeliği gereğince kazanılmamış primler karşılığının hesaplanması sırasında, sigorta teminatının başladığı gün ile bitiş günü yarım gün olarak dikkate alınmakta ve buna göre hesaplama yapılmaktadır.

AvivaSA Emeklilik ve Hayat Anonim Şirketi

30 HAZİRAN 2014 TARİHİ İTİBARIYLA FİNANSAL TABLOLARA İLİŞKİN DİPNOTLAR
(Tutarlar Türk lirası (TL) olarak gösterilmiştir)

2. Önemli muhasebe politikalarının özeti (devamı)

2.20 Karşılıklar (devamı)

Kazanılmamış primler karşılığı (devamı)

Teknik Karşılıklar Yönetmeliği'nde üretime bağlı olarak tahakkukun yapılması kaydıyla araçlara ödenen komisyonlar, reasüröre devredilen primler nedeniyle alınan komisyonlar, üretim gider payları ile bölüştürülen olmayan reasürans anlaşmaları için ödenen tutarlar ile tarifelerin ve sigorta sözleşmelerinin hazırlanması ve satışı için yapılan değişken üretim giderleri ve destek hizmetlerine ilişkin ödemelerin gelecek dönem veya dönemlere isabet eden kısmı, ertelenmiş gelirler ve ertelenmiş giderler hesapları ile diğer ilgili hesaplar altında muhasebeleştirileceği ifade edilmiştir.

30 Haziran 2014 itibarıyla kazanılmamış primler karşılığı brüt 54,350,989 TL dir (31 Aralık 2013 – 44,231,754 TL).

30 Haziran 2014 tarihi itibarıyla hesaplanan ertelenmiş komisyon geliri tutarı 1,009,588 TL (31 Aralık 2013 - 631,937 TL) olup ertelenmiş komisyon gelirleri hesabına kaydedilmiştir. 30 Haziran 2014 tarihi itibarıyla hesaplanan ertelenmiş üretim komisyon gideri tutarı ise 18,102,720 TL (31 Aralık 2013 - 15,089,269 TL) olup ertelenmiş üretim giderleri hesabına kaydedilmiştir.

Devam eden riskler karşılığı

Teknik Karşılıklar Yönetmeliği kapsamında şirketler, kazanılmamış primler karşılığını ayırırken yürürlükte bulunan sigorta sözleşmeleri dolayısıyla ortaya çıkabilecek hasar ve tazminatların ilgili sözleşmeler için ayrılmış kazanılmamış primler karşılığından fazla olma ihtimaline karşı, her hesap dönemi itibarıyla, son 12 ayı kapsayacak şekilde yeterlilik testi yapmak zorundadır. Bu test yapılırken, net kazanılmamış primler karşılığının beklenen net hasar prim oranı ile çarpılması gerekmektedir.

Beklenen net hasar prim oranı, gerçekleşmiş hasarların (net muallak hasar ve tazminatlar + net ödenen hasarlar ve tazminatlar – net devreden muallak hasar ve tazminatlar) kazanılmış prime (net yazılan primler + net devreden kazanılmamış primler karşılığı – net kazanılmamış primler karşılığı) bölünmesi suretiyle bulunur. Kazanılmış primlerin hesaplamasında; devreden kazanılmamış primler karşılığı ile ilgili dönemin kazanılmamış primler karşılığı içinde net olarak gösterilen araçlara ödenen komisyonlar ile reasürörlerden alınan komisyonların ertelenen kısımları dikkate alınmaz.

17 Temmuz 2012 tarih ve 28356 sayılı Resmi Gazete' de yayımlanan "Sigorta ve Reasürans ile Emeklilik Şirketlerinin Teknik Karşılıklarına ve Bu Karşılıkların Yatırılacağı Varlıklara İlişkin Yönetmelikte Değişiklik Yapılmasına Dair Yönetmelik" uyarınca, her bir branş için beklenen hasar prim oranının %95'in üzerinde olması halinde, %95'i aşan oranın net kazanılmamış primler karşılığı ile çarpılması sonucunda bulunan tutar net devam eden riskler karşılığı, %95'i aşan oranın brüt kazanılmamış primler karşılığı ile çarpılması sonucunda bulunan tutar brüt devam eden riskler karşılığı olarak finansal tablolara yansıtılır. Brüt tutar ile net tutar arasındaki fark ise reasürör payı olarak dikkate alınır. Hazine Müsteşarlığı branşlar itibarıyla bu test yöntemini değiştirebilir, farklı test yöntemleriyle yeterlilik testi yapabilir ve bu test yöntemi çerçevesinde devam eden riskler karşılığının ayrılmasını isteyebilir.

İlgili test sonucu, 30 Haziran 2014 ve 31 Aralık 2013 tarihleri itibarıyla Şirket'in ayırması gereken devam eden riskler karşılığı çıkmamıştır.

AvivaSA Emeklilik ve Hayat Anonim Şirketi

30 HAZİRAN 2014 TARİHİ İTİBARIYLA FİNANSAL TABLOLARA İLİŞKİN DİPNOTLAR
(Tutarlar Türk lirası (TL) olarak gösterilmiştir)

2. Önemli muhasebe politikalarının özeti (devamı)

2.20 Karşılıklar (devamı)

Muallak tazminat karşılığı

Tahakkuk etmiş ve hesaben tespit edilmiş ancak daha önceki hesap dönemlerinde veya cari hesap döneminde fiilen ödenmemiş tazminat bedelleri veya bu bedel hesaplanmamış ise tahmini bedelleri ile gerçekleşmiş ancak rapor edilmemiş tazminat bedelleri için muallak tazminat karşılığı ayrılmaktadır.

Şirket ayrıca, Hazine Müsteşarlığı'nın sigortacılık mevzuatı ve teknik karşılıklar yönetmeliğine göre gerçekleşmiş ancak rapor edilmemiş hasar ve tazminat bedelleri için muallak hasar karşılığı ayrılmaktadır. Gerçekleşmiş ancak rapor edilmemiş hasar ve tazminat bedelleri için muallak hasar karşılığı önceki dönemlerde gerçekleşmiş ancak rapor edilmemiş hasar ve tazminat bedellerinin yönetmelikle belirlenen yöntemlere bağlı hayat ve ferdi kaza branşları için ayrı ayrı hesaplanır.

Hayat branşında gerçekleşmiş ancak rapor edilmemiş tazminat tutarlarının hesaplanması 2010/14 sayılı "Hayat Branşına İlişkin Gerçekleşmiş Ancak Rapor Edilmemiş Muallak Tazminat Karşılığına İlişkin Hesaplama Esaslarına İlişkin Genelge" uyarınca hesap dönemi sonu tazminatlar son 12 ayı kapsayacak şekilde ana teminat ve ek teminat bazında ayrılmış olarak dikkate alınır. Hesap dönemlerinden önce meydana gelmiş ancak bu tarihlerden sonra ihbar edilmiş tazminatlar, gerçekleşmiş ancak rapor edilmemiş tazminat bedelleri olarak kabul edilir. Gerçekleşmiş ancak rapor edilmemiş tazminat bedellerinin hesaplanması sırasında, sigorta ve reasürans şirketlerinin bu bedellerle ilgili olarak son 5 veya daha fazla yıllarda; bu tarihlerden önce meydana gelmiş ancak sonrasında rapor edilmiş tazminatların, önceki yıla ilişkin yıllık ortalama teminatlara bölünmesi suretiyle bulunan ağırlıklı ortalama dikkate alınır. Yıllar itibarıyla, teminat bazında, yıllık ortalama teminatın bulunmasında; IBNR genelgesi çerçevesinde, ara dönem hesaplamalarında "ortalama teminat" 1 yıl (4 çeyrek) geri gidilerek dönem sonu ve dönem başı teminat tutarlarının toplamının ikiye bölünmesi suretiyle ortalama teminat hesaplanır. Cari hesap dönemi için gerçekleşmiş ancak rapor edilmemiş tazminat bedeli, yukarıda belirtilen şekilde hesaplanmış olan ağırlıklı ortalama ile cari yıl itibarıyla yıllık ortalama teminat tutarının çarpılması suretiyle bulunur. Bu hesaplamalarda rücu, sovtaj ve benzeri gelir kalemleri tenzil edilmiş olarak dikkate alınır. Cari hesap dönemi veya daha önceki hesap dönemlerinde ihbar edilmiş olmakla birlikte cari hesap döneminde herhangi bir sebeple bu dönem muallaklarında bulunmayan ancak bir sonraki yıl yeniden işleme alınan muallaka konu dosyalar da ilgili branşın gerçekleşmiş ancak rapor edilmemiş tazminat bedelleri hesaplarına dahil edilir.

Ferdi Kaza branşında gerçekleşmiş ancak rapor edilmemiş tazminat tutarları 2010/12 sayılı "Aktüeryal Zincirleme Merdiven Metoduna İlişkin Genelge" uyarınca gerçekleşen hasarlar (muallak ve ödenen hasarlar toplamı) üzerinden hesaplanmaktadır. Şirketin büyük hasar eliminasyon yöntemine konu olacak büyük hasarı bulunmamaktadır. Ferdi Kaza branşı için yapılan hesaplama sonucunda Hasar-Prim yöntemi seçilmiş ve 2011/10 sayılı genelgede belirtildiği gibi 2013 yılı sonunda hesaplanan tutarın %100'ü finansal tablolara yansıtılmıştır. Şirket 2011/23 numaralı genelge gereği dava sürecinde olan dosyalar için muallak tazminat karşılığında indirim uygulamamıştır.

Gerçekleşmiş ancak rapor edilmemiş hasar ve tazminat bedelleri için ayrılmış olan muallak hasar karşılığının 30 Haziran 2014 tarihi itibarıyla toplam net tutarı 8,022,652 TL (31 Aralık 2013 – 8,041,728 TL) olup, Hayat Branşı için net 4,600,343 TL (31 Aralık 2013 – 5,397,418 TL) ve Ferdi Kaza Branşı için ise net 3,422,309 TL (31 Aralık 2013 – 2,644,310 TL)'dir.

Hayat matematik ve kar payı karşılıkları

Teknik Karşılıklar Yönetmeliği gereğince hayat ve hayat dışı branşında faaliyet gösteren şirketler bir yıldan uzun süreli hayat, sağlık ve ferdi kaza sigorta sözleşmeleri için sigorta ettirenler ile lehdarlara olan yükümlülüklerini karşılamak üzere aktüeryal esaslara göre yeterli düzeyde matematik karşılık ayırır.

Matematik karşılıklar yürürlükte bulunan her bir poliçe için, tarifedeki teknik esaslara göre ayrı ayrı hesaplanan aktüeryal matematik karşılığı tutarı ile taahhüt edilmişse bu karşılıkların yatırıma yönlendirilmesi sonucu elde edilen gelirlerden sigortalılara ayrılan kar payı karşılıkları toplamından oluşmaktadır.

AvivaSA Emeklilik ve Hayat Anonim Şirketi

30 HAZİRAN 2014 TARİHİ İTİBARIYLA FİNANSAL TABLOLARA İLİŞKİN DİPNOTLAR
(Tutarlar Türk lirası (TL) olarak gösterilmiştir)

2. Önemli muhasebe politikalarının özeti (devamı)

2.20 Karşılıklar (devamı)

Hayat matematik ve kar payı karşılıkları (devamı)

Aktüeryal matematik karşılıklar, şirketlerin üstlendiği riziko için alınan primleri ile sigorta ettirenler ile lehdarlara olan yükümlülüklerin peşin değerleri arasındaki farktır. Aktüeryal matematik karşılıklar, bir yıldan uzun süreli hayat sigortaları için tarifelerin teknik esaslarında belirtilen formül ve esaslara göre ayrılır. Aktüeryal matematik karşılıklar, sigortacının ileride yerine getireceği yükümlülüklerinin peşin değeri ile sigorta ettiren tarafından ileride ödenecek primlerin bugünkü değeri arasındaki farkın bulunması şeklinde (prospektif yöntem) hesaplanır.

Kâr payı karşılıkları şirketlerin kâr payı vermeyi taahhüt ettikleri sözleşmeler için sigorta ettirenler ile lehdarlara olan yükümlülüklerine istinaden ayrılan karşılıkların yatırıldıkları varlıkların gelirlerinden, onaylı kâr payı teknik esaslarında belirtilen kâr payı dağıtım sistemine göre hesaplanan teknik faiz geliri ile sınırlı olmak kaydıyla garanti edilen kısmın da dahil olduğu miktar ile önceki yıllara ait birikmiş kâr payı karşılıklarından oluşur.

Şirket'in 30 Haziran 2014 ve 31 Aralık 2013 tarihleri itibarıyla hesapladığı aktüeryal matematik ve kar payı karşılıkları aktüer tarafından onaylanmıştır. Toplam matematik karşılıklar 30 Haziran 2014 tarihinde 335,348,350 TL dir (31 Aralık 2013 - 350,404,777 TL).

Şirket'in, birim fiyat esaslı fonlarında yazılan poliçelere ait hayat matematik ve karpayı karşılıkları T.C. Hazine Dış Ticaret Müsteşarlığı'nın 14 Ocak 1993 ve 12 Eylül 1996 tarihlerinde onayladığı TL, ABD Doları ve Avro kar payı teknik esaslarına göre günlük olarak değerlendirilmektedir. Sigortalıya ait yatırımların geliri, günlük olarak tahakkuk eden faiz yöntemi ile ilgili yatırım aracının geliri olarak dağıtılmaktadır.

Şirket'in diğer fonlarında (kar paylı esaslı) yazılan birikimli poliçelere ait hayat matematik ve karpayı karşılıkları için T.C. Başbakanlık Hazine Müsteşarlığı Sigortacılık Genel Müdürlüğü'nün 1 Kasım 1999 tasdik tarihli Kar Payı Teknik Esasları ve Hayat Sigortaları Yönetmeliğine göre Günlük Kar Payı Sistemi uygulanmaktadır. TL, ABD Doları ve Avro yatırım araçlarının günlük getirilerine göre hesaplanan kar payı oranlarına göre hesaplanan kar payı değerleri günlük olarak sigortalı hesaplarına yansıtılmaktadır.

AvivaSA Emeklilik ve Hayat Anonim Şirketi

30 HAZİRAN 2014 TARİHİ İTİBARIYLA FİNANSAL TABLOLARA İLİŞKİN DİPNOTLAR
(Tutarlar Türk lirası (TL) olarak gösterilmiştir)

2. Önemli muhasebe politikalarının özeti (devamı)

2.20 Karşılıklar (devamı)

Dengeleme karşılığı

Teknik Karşılıklar Yönetmeliği gereği şirketlerin takip eden hesap dönemlerinde meydana gelebilecek tazminat oranlarındaki dalgalanmaları dengelemek ve katastrofik riskleri karşılamak üzere kredi ve deprem teminatları için her bir yıla tekabül eden net primlerin %12'si oranında dengeleme karşılığı ayırması gerekmektedir. Karşılık ayrılmasına son beş finansal yılda yazılan net primlerin en yüksek tutarının %150'sine ulaşılmaya kadar devam edilir.

Hazine Müsteşarlığı tarafından 27 Mart 2009 tarihinde yayımlanan 2009/9 sayılı "Teknik Karşılıklarla İlgili Mevzuatın Uygulanmasına İlişkin Sektör Duyurusu" nda sigorta şirketlerinin deprem dolayısıyla meydana gelebilecek ölüm ve maluliyet, hayat ve kaza branşlarında deprem ek teminatı verdikleri tarifeler için de dengeleme karşılığı ayırması gerektiği belirtilmiş olup, Müsteşarlık tarafından 28 Temmuz 2010 tarihinde yayımlanan 27655 sayılı "Sigorta ve Reasürans ile Emeklilik şirketlerinin Teknik Karşılıklarına ve Bu Karşılıkların Yatırılacağı Varlıklara İlişkin Yönetmelikte Değişiklik Yapılmasına Dair Yönetmelik" ile dengeleme karşılığının hesaplanma yöntemi yeniden belirlenmiştir. Söz konusu Yönetmeliğin "Dengeleme Karşılığı" başlıklı 9. maddesinin beşinci fıkrasında, vefat teminatının verildiği hayat sigortalarında dengeleme karşılığının hesabı sırasında şirketlerin kendi istatistik verilerini kullanacakları, gerekli hesaplamayı yapabilecek veri seti bulunmayan şirketlerin ise vefat net priminin (masraf payı dahil) %11'ini deprem primi olarak kabul edecekleri ve bu tutarın %12'si oranında karşılık ayıracakları ifade edilmiştir.

Şirket bu kapsamda, masraf payı dahil olmak üzere vefat net priminin %11'i deprem primi olarak kabul edilerek, elde edilen bu tutarın %12'si oranında dengeleme karşılığı hesaplamıştır.

Şirket'in 30 Haziran 2014 tarihi itibarıyla ayırdığı tutar brüt 9,639,164 TL (31 Aralık 2013 - 9,321,483 TL) olup, net tutar 9,130,653 TL dir (31 Aralık 2013 - 8,822,123 TL).

2.21 Gelirlerin muhasebeleştirilmesi

Yazılan primler

Yazılan primler, yıl içinde tanzim edilen poliçelerin yanı sıra, geçmiş yıllarda tanzim edilen poliçe primlerinden iptaller, vergi ve reasürörlere devredilen primler düşüldükten sonra kalan tutarı temsil etmektedir. Yıllık poliçeler tahakkuk esasına göre, birikimli poliçeler ise tahsilat esasına göre muhasebeleştirilmektedir.

Şirket'in diğer fonlarında yazılan birikimli hayat poliçeleri de tahakkuk esasına göre muhasebeleştirilmektedir.

Alınan ve ödenen komisyonlar

Alınan ve ödenen komisyonlar yazılan primler ile ilgili ödenen komisyonlardan ve reasürans şirketlerine devredilen primler ile ilgili alınan komisyonlardan oluşmaktadır. Şirket, almakta ve ödemekte olduğu komisyonları tahakkuk esasına göre muhasebeleştirilmektedir. Sigorta poliçelerinin üretimi ile ilgili aracılar ödenen komisyon giderleri ile reasürörlerden alınan komisyon gelirleri kazanılmamış primler karşılığı notunda açıklanmıştır.

Şirket, Bireysel Emeklilik Sistemi'yle ilgili ertelemeye konu olabilecek masrafları TFRS 4 kapsamı dışında değerlendirmiş ve TMS 39 ile TMS 18 standartları dahilinde ele almıştır. Bireysel Emeklilik Sistemi ile ilgili ödenen komisyonlar rapor dönemi itibarıyla ertelemeye konu edilmemiştir.

AvivaSA Emeklilik ve Hayat Anonim Şirketi

30 HAZİRAN 2014 TARİHİ İTİBARIYLA FİNANSAL TABLOLARA İLİŞKİN DİPNOTLAR
(Tutarlar Türk lirası (TL) olarak gösterilmiştir)

2. Önemli muhasebe politikalarının özeti (devamı)

2.21 Gelirlerin muhasebeleştirilmesi (devamı)

Faiz geliri

Faiz geliri etkin faiz oranı yöntemi uygulanarak dönemsel olarak kaydedilmektedir.

Temettü geliri

Temettü tahsil etme hakkının ortaya çıktığı tarihte gelir olarak kayıtlara alınmaktadır.

Emeklilik faaliyetlerinden gelirler

Fon Toplam Gider Kesintisi

Fonların yönetim ve temsili ile fonlara tahsis edilen donanım, personel ve muhasebe hizmetleri karşılığı olan fon işletim geliri, Şirket hesaplarında gelir olarak kaydedilmekte ve Şirket ile emeklilik fonlarının yöneticisi olan şirket (Yönetici) arasında, anlaşma dahilindeki oranlar çerçevesinde paylaşılmaktadır. Söz konusu ücretlerin tamamı Şirket'in teknik gelirleri içerisindeki fon işletim geliri olarak, Yönetici'ye ait olan kısmı ise Şirket'in teknik giderleri içerisinde fon işletim karşılığında ödenen tutar olarak gösterilmektedir. Bu kapsamda fondan yapılacak giderlerin toplamına ilişkin oran, fon işletim giderine ilişkin kesinti dahil, fon grubu bazında belirtilen azami oranları aşmayacak şekilde fon içtüzüğünde belirlenir. Söz konusu hesaplar ilişikteki gelir tablolarında emeklilik teknik gelir/gider hesaplarında gösterilmektedir.

Yönetim gider kesintisi gelirleri

9 Kasım 2012 Tarihli Resmi Gazete' de yayımlanan "Bireysel Emeklilik Sistemi Hakkında Yönetmelik'in " 22. Maddesi gereği, Bireysel emeklilik hesabına ödenen katkı payları üzerinden azami yüzde iki oranında yönetim gider kesintisi alınmaktadır. Ayrıca, ilgili yönetmeliğin 14 üncü maddesine göre ödemeye ara verilmesi halinde ara verme süresi boyunca katılımcının birikiminden, ara verilen her tam ay için iki Türk Lirasını aşmayacak şekilde ek yönetim gideri kesintisi alınmaktadır.

Giriş aidatı gelirleri

9 Kasım 2012 Tarihli Resmi Gazete' de yayımlanan "Bireysel Emeklilik Sistemi Hakkında Yönetmelik'in 20. Maddesi gereği, bireysel emeklilik sistemine ilk defa katılması sırasında veya farklı bir şirkette ilk defa emeklilik sözleşmesi akdetmesi halinde Şirket'e ödemesi gereken tutardır. Katılımcıdan veya sponsor kuruluşun, teklifin imzalandığı veya mesafeli satışta teklifin onaylandığı tarihte geçerli aylık brüt asgari ücret tutarı dikkate alınarak bu maddede belirtilen esaslar dahilinde giriş aidatı alınmaktadır.

Giriş aidatı peşin ya da aktarım veya sistemden çıkış tarihine ertelenmiş olarak tahsil edilir. Giriş aidatının peşin olarak alınan kısmı, teklifin imzalandığı veya onaylandığı tarihte geçerli aylık brüt asgari ücretin yüzde onunu aşmaz. Peşin ve ertelenmiş olarak alınan giriş aidatlarının toplamı teklifin imzalandığı veya onaylandığı tarihte geçerli aylık brüt asgari ücretin;

- Sözleşmenin yürürlük tarihinden itibaren üç yıl içinde şirketten ayrılanlar için yüzde yetmiş beşi,
- Sözleşmenin yürürlük tarihinden itibaren üç yılını dolduran sözleşmelerden altı yıldan önce şirketten ayrılanlar için yüzde ellisi
- Sözleşmenin yürürlük tarihinden itibaren altı yılını dolduran sözleşmelerden on yıldan önce şirketten ayrılanlar için yüzde yirmi beşini aşmaz.

Ertelenen giriş aidatları, sözleşmenin yürürlük tarihinden itibaren sözleşmede tanımlı koşullar çerçevesinde çıkış ve aktarım anında tahsil edilebilmekte ve gelir yazılmaktadır. Peşin veya taksitli tahsil edilen giriş aidatları sözleşmenin kurulduğu ve katılımcının sisteme girdiği tarihte tahakkuk ettirilmekte ve gelir hesaplarına yansıtılmaktadır.

Katılımcının vefatı veya sürekli iş göremez hale gelmesi ya da emeklilik nedeniyle bireysel emeklilik sisteminden çıkması durumunda giriş aidatı alınmaz. Söz konusu hesap ilişikteki gelir tablosunda emeklilik teknik gelir-giriş aidatı gelirleri hesabında gösterilmektedir.

AvivaSA Emeklilik ve Hayat Anonim Şirketi

30 HAZİRAN 2014 TARİHİ İTİBARIYLA FİNANSAL TABLOLARA İLİŞKİN DİPNOTLAR
(Tutarlar Türk lirası (TL) olarak gösterilmiştir)

2. Önemli muhasebe politikalarının özeti (devamı)

2.22 Finansal kiralamalar

Şirket'e kiralanan varlığın mülkiyeti ile ilgili bütün risk ve faydaların devrini öngören finansal kiralamalar, finansal kiralamanın başlangıç tarihinde, kiralamaya söz konusu olan varlığın rayiç değeri ile kira ödemelerinin bugünkü değerinden küçük olanı esas alınarak yansıtılmaktadır. Finansal kira ödemeleri kira süresi boyunca, her bir dönem için geriye kalan borç bakiyesi sabit bir dönemsel faiz oranı üretecek şekilde anapara ve finansman gideri olarak ayrılmaktadır.

Finansman giderleri dönemler itibarıyla doğrudan gelir tablosuna yansıtılmaktadır. Aktifleştirilen kiralanan varlıklar, varlığın tahmin edilen ömrü üzerinden amortismanına tabi tutulmaktadır.

2.23 Kar payı dağıtımı

Şirket, karını genel kurulları tarafından belirlenecek kar dağıtım politikaları çerçevesinde ve ilgili mevzuat hükümlerine uygun olarak genel kurul kararıyla dağıtır. Şirket, esas sözleşmesinde veya kar dağıtım politikalarında belirlenen şekilde kar payı öder.

2.24 İlişkili taraflar

İlişkili taraf, finansal tablolarını hazırlayan Şirket'le ('raporlayan Şirket') ilişkili olan kişi veya işletmedir.

(a) Bir kişi veya bu kişinin yakın ailesinin bir üyesi, aşağıdaki durumlarda raporlayan Şirket'le ilişkili sayılır:

Söz konusu kişinin,

- (i) raporlayan Şirket' le üzerinde kontrol veya müşterek kontrol gücüne sahip olması durumunda,
- (ii) raporlayan Şirket' le üzerinde önemli etkiye sahip olması durumunda,
- (iii) raporlayan Şirket' in veya raporlayan Şirket'in bir ana ortaklığının kilit yönetici personelinin bir üyesi olması durumunda.

(b) Aşağıdaki koşullardan herhangi birinin mevcut olması halinde Şirket raporlayan Şirket ile ilişkili sayılır:

- (i) Şirket ve raporlayan Şirket'in aynı grubun üyesi olması halinde (yani her bir ana ortaklık, bağlı ortaklık ve diğer bağlı ortaklık diğerleri ile ilişkilidir).
- (ii) Şirket'in, diğer işletmenin (veya diğer işletmenin de üyesi olduğu bir grubun üyesinin) iştiraki ya da iş ortaklığı olması halinde.
- (iii) Her iki Şirket'in de aynı bir üçüncü tarafın iş ortaklığı olması halinde.
- (iv) Şirketlerden birinin üçüncü bir Şirket'in iş ortaklığı olması ve diğer Şirket'in söz konusu üçüncü Şirket'in iştiraki olması halinde.
- (v) Şirket'in, raporlayan Şirket'in ya da raporlayan Şirket'le ilişkili olan bir Şirket'in çalışanlarına ilişkin olarak işten ayrılma sonrasında sağlanan fayda plânlarının olması halinde. Raporlayan Şirket'in kendisinin böyle bir plânının olması halinde, sponsor olan işverenler de raporlayan Şirket ile ilişkilidir.
- (vi) Şirket'in (a) maddesinde tanımlanan bir kişi tarafından kontrol veya müştereken kontrol edilmesi halinde.
- (vii) (a) maddesinin (i) bendinde tanımlanan bir kişinin Şirket üzerinde önemli etkisinin bulunması veya söz konusu Şirket'in (ya da bu Şirket'in ana ortaklığının) kilit yönetici personelinin bir üyesi olması halinde.

İlişkili tarafla yapılan işlem, raporlayan Şirket ile ilişkili bir taraf arasında kaynakların, hizmetlerin ya da yükümlülüklerin, bir bedel karşılığı olup olmadığına bakılmaksızın transferidir.

30 Haziran 2014 ve 31 Aralık 2013 tarihli finansal tablolar ve ilgili açıklayıcı dipnotlarda ortaklar dışındaki Aviva Grubu'na ve Sabancı Holding'e dahil şirketler ve Şirket Yönetimi diğer ilişkili taraflar olarak tanımlanmıştır.

2.25 Hisse Başına Kazanç

Hisse başına kazanç, net dönem karının dönemin ortalama hisse sayısına bölünmesiyle hesaplanır.

AvivaSA Emeklilik ve Hayat Anonim Şirketi

30 HAZİRAN 2014 TARİHİ İTİBARIYLA FİNANSAL TABLOLARA İLİŞKİN DİPNOTLAR
(Tutarlar Türk lirası (TL) olarak gösterilmiştir)

2. Önemli muhasebe politikalarının özeti (devamı)

2.26 Diğer parasal bilanço kalemleri

Kayıtlı değerleri ile bilançoya yansıtılmıştır.

2.27 Bilanço tarihinden sonra ortaya çıkan olaylar

Şirket'in bilanço tarihinden sonra ortaya çıkan ve bilanço tarihindeki durumunu etkileyebilecek olaylar (düzeltme gerektiren olaylar) finansal tablolara yansıtılmaktadır. Düzeltme gerektirmeyen olaylar belli bir önem arz ettikleri takdirde dipnotlarda açıklanmaktadır.

3. Önemli muhasebe tahminleri ve hükümleri

Finansal tabloların hazırlanmasında Şirket yönetiminin, raporlanan varlık ve yükümlülük tutarlarını etkileyecek, bilanço tarihi itibarıyla vukuu muhtemel yükümlülük ve taahhütleri ve raporlama dönemi itibarıyla gelir ve gider tutarlarını belirleyen varsayımlar ve tahminler yapması gerekmektedir. Gerçekleşmiş sonuçlar tahminlerden farklı olabilmektedir. Tahminler düzenli olarak gözden geçirilmekte, gerekli düzeltmeler yapılmakta ve gerçekleştikleri dönemde gelir tablolarına yansıtılmaktadırlar. Kullanılan tahminler, başlıca; sigorta muallak hasar ve tazminat karşılıkları, hayat matematik karşılıkları, finansal varlıkların gerçeğe uygun değerlerinin hesaplanması, kıdem tazminatı karşılığı, varlıkların değer düşüklüğü karşılıkları, diğer gider karşılıkları ile ertelenmiş vergi varlığı hesaplamasıyla bağlantılı olup, finansal tablolara yansıtılan tutarlar üzerinde önemli derecede etkisi olabilecek yorumlar ve bilanço tarihinde var olan veya ileride gerçekleşebilecek tahminlerin esas kaynakları göz önünde bulundurularak yapılan önemli varsayımlar ve değerlendirmeler aşağıdaki gibidir :

- a) Kıdem tazminatı yükümlülüğü, iskonto oranları, gelecekteki maaş artışları ve çalışanların ayrılma oranlarını içeren birtakım varsayımlara dayalı aktüeryal hesaplamalar ile belirlenmektedir. Bu planların uzun vadeli olması sebebiyle, söz konusu varsayımlar önemli belirsizlikler içerir. Çalışanlara sağlanan faydalara ilişkin karşılıklara ilişkin detaylar Not 2.19 ve Not 22'de yer almaktadır.
- b) Şüpheli alacak karşılıkları, Şirket yönetiminin bilanço tarihleri itibarıyla var olan ancak cari ekonomik koşullar çerçevesinde tahsil edilememesi riski olan alacaklara ait gelecekteki zararları karşılayacağına inandığı tutarları yansıtmaktadır. Alacakların değer düşüklüğüne uğrayıp uğramadığı değerlendirilirken ilişkili kuruluş dışında kalan borçluların geçmiş performansları piyasadaki kredibiliteleri ve bilanço tarihlerinden finansal tabloların onaylanma tarihine kadar olan performansları ile yeniden görüşülen koşullar da dikkate alınmaktadır. İlgili bilanço tarihleri itibarıyla şüpheli alacak karşılıkları Not 12.1'de yer almaktadır.
- c) Ertelenmiş vergi varlıkları gelecekte vergiye tabi kar elde etmek suretiyle geçici farklardan ve birikmiş zararlardan faydalanmanın kuvvetle muhtemel olması durumunda kaydedilmektedir. Kaydedilecek olan ertelenmiş vergi varlıklarının tutarı belirlenirken gelecekte oluşabilecek olan vergilendirilebilir karlara ilişkin önemli tahminler ve değerlendirmeler yapmak gerekmektedir (Not 21).
- d) Dava karşılıkları ayrılırken, ilgili davaların kaybedilme olasılığı ve kaybedildiği takdirde katlanılacak olan sonuçlar Şirket hukuk müşavirlerinin görüşleri doğrultusunda değerlendirilmekte ve Şirket Yönetimi elindeki verileri kullanarak en iyi tahminlerini yapıp gerekli gördüğü karşılığı ayırmaktadır (Not 42). Teknik ve diğer karşılıklar açısından ise ilgili dipnotlarda Şirket'in yaptığı diğer tüm tahmin ve varsayımlar ayrıca detaylarıyla açıklanmıştır.

AvivaSA Emeklilik ve Hayat Anonim Şirketi

30 HAZİRAN 2014 TARİHİ İTİBARIYLA FİNANSAL TABLOLARA İLİŞKİN DİPNOTLAR
(Tutarlar Türk lirası (TL) olarak gösterilmiştir)

4. Sigorta ve finansal riskin yönetimi

Şirket, faaliyetlerinin sürdürülebilirliği, sermaye yeterliliğinin (solvency) sağlanması ve stratejik hedeflerini gerçekleştirme sürecinde olumsuz sonuçlar yaratabilecek durumlardan korunmak amacıyla; Risk Yönetimi Politikalarını oluşturmuş ve uygulamaya geçirmiştir. Risk Yönetimi Şirket'in günlük operasyon ve faaliyetlerinin temel bir unsurudur. Şirket, operasyonları ile ilgili olarak ortaya çıkabilecek risklerin zamanında tespiti, ölçülmesi, izlenmesi, yönetimi ve raporlanmasını sağlayarak, karşılaştığı riskleri azaltıcı tedbirler almayı, yürürlükteki düzenlemelere ve yasal şartlara uymayı, müşterilerine ve iş ilişkisi içinde olduğu taraflara karşı sorumluluklarını yerine getirmeyi ve sermaye yeterliliğini korumayı hedeflemektedir.

Şirket'in risk yönetimi yaklaşımı aşağıdaki unsurları içerir:

- Yasal yükümlülükler ve Şirket'in risk yönetim politikalarına uyumun sağlanması,
- Şirket'in maruz kaldığı tüm yapısal risklerin tespiti ve söz konusu risklerin Şirket tarafından hangi limitler dahilinde kabul edilebileceğinin belirlenmesi, ve
- Risklerin tespit edilerek gerekli eylem planının ve iç kontrol mekanizmalarının oluşturulması ve uygulanması; Yönetim Kurulu'na söz konusu riskler hakkında şeffaf bir şekilde raporlama yapılması

Şirket risk iştahının, risk stratejisinin, risk yönetimi ve iç kontrol sistemlerinin oluşturulması ve gözetiminden Şirket Yönetim Kurulu sorumludur.

Risk Yönetimi Çerçevesi

Şirket, sermayedarların beklentilerini ve şirket risk iştahı seviyesi çerçevesinde Piyasa Uyumlu İçsel Değer' ini (MCEV) maksimize etmeyi hedeflemektedir. Bu hedef, Şirket genelinde uygulanan güçlü ve tutarlı risk yönetim süreçleri ile sağlanmaktadır.

Şirket'in Risk Yönetim Çerçevesi, yönetimin, Yönetim Kurulu süreçlerinin ve karar alma çerçevesinin tamamlayıcı bir unsurudur. Risk Yönetim Çerçevesinin temel bileşenleri risk iştahı, risk politikaları ve iş standartlarını içeren risk yönetimi, risk izleme komiteleri, rol ve sorumluluklar ve riskin belirlenmesi, ölçülmesi, yönetilmesi, izlenmesi ve raporlanması süreçlerinden (IMMMR) oluşur.

AvivaSA Risk Yönetimi'nde rol ve sorumluluklar, risklerin tüm şirket genelinde sahiplenildiği 'Üçlü Savunma Hattı' modeline göre belirlenmektedir.

- *Birinci Savunma Hattı – Yönetim:* Riskin belirlenmesi, ölçülmesi, etkin bir şekilde yönetilmesi, izlenmesi ve raporlanmasında öncelikli sorumluluk Yönetim'e aittir. Birinci Savunma Hattı, Risk Yönetimi'nin kurulması ve işleyişinin yanı sıra, iç kontrol sistemlerinin oluşturulmasından da sorumludur.
- *İkinci Savunma Hattı – Risk Yönetimi ve İç Kontrol:* Risk ve İç Kontrol Fonksiyonu riskin belirlenme, ölçüm, yönetim, izleme ve raporlanma süreçlerinin (IMMMR) izlenmesi, kontrolü ve Risk Yönetim Çerçevesi' nin geliştirilmesinden sorumludur.
- *Üçüncü Savunma Hattı – İç Denetim:* İç Denetim Fonksiyonu, Risk Yönetim Çerçevesi ve İç kontrol süreçlerinin bağımsız bir değerlendirmesini gerçekleştirir.

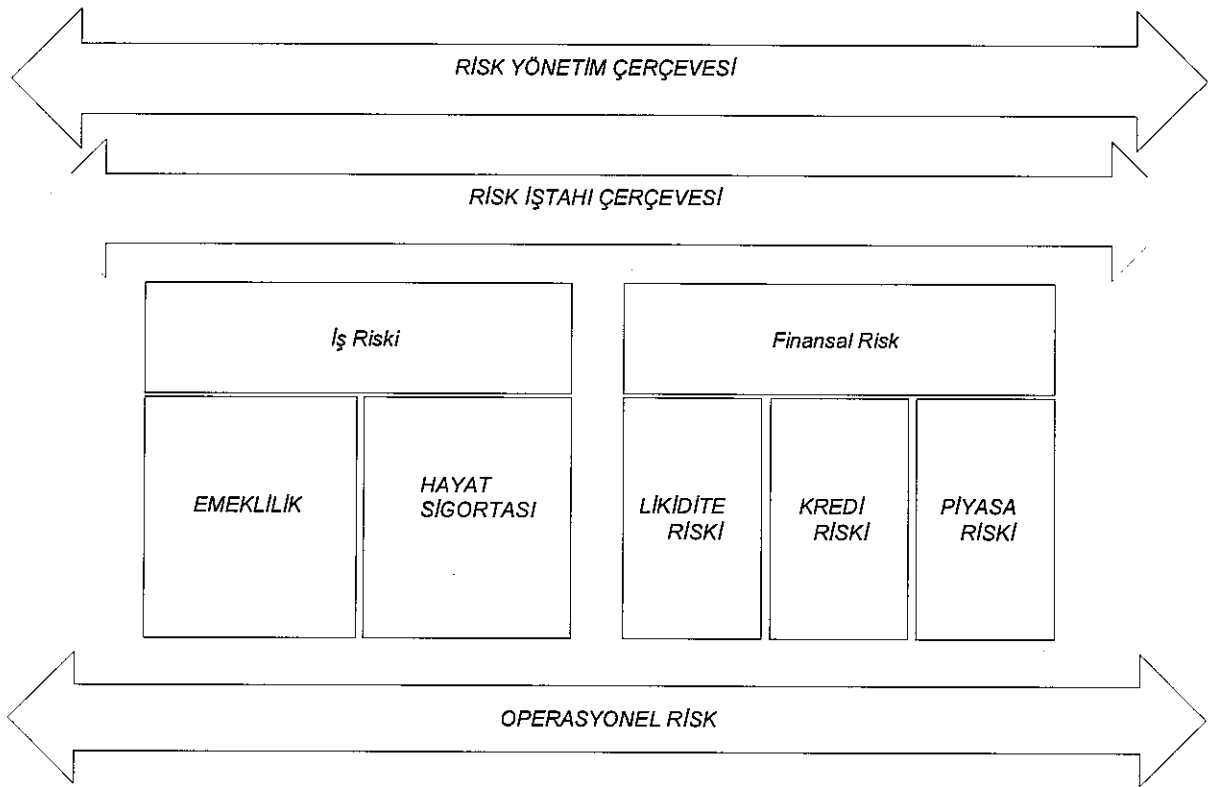
AvivaSA Emeklilik ve Hayat Anonim Şirketi

30 HAZİRAN 2014 TARİHİ İTİBARIYLA FİNANSAL TABLOLARA İLİŞKİN DİPNOTLAR
(Tutarlar Türk lirası (TL) olarak gösterilmiştir)

4. Sigorta ve finansal riskin yönetimi (devamı)

Şirket'in Risk Yönetim Modeli, Risk Yönetim Politikaları ve Standartlarında da altı çizilen risk sınıflarını belirler. Bu Politika ve Standartlar Şirket'in finansal ve operasyonel risklerini en uygun şekilde yöneterek kayıplarını nasıl en aza indirgeyeceğini gösteren bir rehber görevi görmektedir. Politikalar ve standartlarla, faaliyet gösterilen Hayat ve Bireysel Emeklilik sektöründeki riskler değerlendirilerek, ölçümlenebilir veriler analiz edilir ve bu riskler için şirket ve yönetimin limitleri belirlenir.

Şirket'in risk politikası çerçevesi aşağıda gösterilmektedir.



Risk yönetimine ilişkin olarak Şirket ayrıca aşağıda yer alan iş politikaları ve standartlarını uygulamaktadır:

Risk politikaları

Risk Yönetimi Politikaları, Risk Yönetim Sistem ve Süreçleri' nin genel ilkelerini ve standartlarını belirler. AvivaSA Yönetim Kurulu politikaların sahibi ve onaylayıcısıdır. AvivaSA' nın risk yönetim politikalarında Yönetim Kurulu'nun onayı olmadan hiç bir değişiklik yapılamaz.

Riski belirlemek, ölçmek, yönetmek, izlemek ve raporlamak için gerekli olan araçlar riskin türüne göre çeşitlilik göstermektedir. Bu sebeple, risk politikası çerçevesi, AvivaSA' nın maruz kaldığı her bir risk türüne özel, Risk Yönetimi Çerçeve Politikası dahil olmak üzere altı adet risk politikasını içerir: hayat sigortası ve bireysel emeklilik, kredi, piyasa, likidite, operasyonel risk. Şirket olarak karşılaştığımız risklerin, her zaman tek bir kategoride sınıflandırılmaması sebebiyle, risklerin tanımlama, ölçüm, yönetim, izleme ve raporlama süreçlerinde birden fazla risk politikasının birlikte değerlendirilmesi gerekmektedir.

AvivaSA Emeklilik ve Hayat Anonim Şirketi

30 HAZİRAN 2014 TARİHİ İTİBARIYLA FİNANSAL TABLOLARA İLİŞKİN DİPNOTLAR
(Tutarlar Türk lirası (TL) olarak gösterilmiştir)

4. Sigorta ve finansal riskin yönetimi (devamı)

İş standartları

Şirket risk yönetiminin bir parçası olarak tutarlı ve kontrollü iş süreçlerinin önemini farkındadır. Bu sebeple, her politika en önemli faaliyetlerimizin yürütüldüğü süreçlerin tutarlılığını sağlayacak koşulların belirlendiği ilgili iş standartları ile desteklenmektedir.

Şirket'in iş standartlarında belirtilen koşullar Şirket genelinde uygulanmalıdır. Şirket, standardın gerektirdiği bazı koşulları uygulamadığı durumlarda, Aviva standart sorumlusu tarafından onaylanması şartıyla, değişiklik veya istisna talep edebilir.

Şirket'in karşı karşıya olduğu belli başlı riskler Sigortalama Riski, Piyasa Riski ve Kredi Riski 'dir.

Sigortalama Riski

Şirket'in tahsil ettiği primlerin tazminat yükümlülüklerini ve kar payı ödemelerini karşılamaması ihtimalini ve gerçekleşen hasar ve tazminatlarla ilgili ödemelerin beklentilerin üzerinde olmasını ifade eder. Bu risk, varsayımlar üzerine ayrılan karşılıkların (ör.: vefat oranı) ileride gerçekleşecek ödemeler için yeterli olmaması durumunda oluşur. Hayat sigortası riski, vefat, hastalık, müşteri tutundurma, komisyon dahil masraflar ve opsiyon ve garanti kullanımına ilişkin sigortalı davranışı gibi varsayımlar üzerine oluşan riskleri kapsamaktadır.

Hayat sigortası

Hayat sigortası, uzun süreli ve yıllık sigorta poliçeleri olarak bireysel ve grup sözleşmeleri şeklinde sunulmaktadır.

Vefat riski (beklenenden fazla poliçe sahibinin vefat etmesi riski) ve hastalık riski (beklenenden fazla poliçe sahibinin ciddi şekilde hastalanması veya maluliyet riski) Şirket'in hayat sigortası faaliyetleri açısından büyük önem taşımaktadır. Şirket'in hayat sigortası kapsamındaki vefat ve hastalık risklerine ve bağlantılı ek teminatlarına ilişkin riskin bir kısmı reasürör firmalara devredilmektedir. En önemli reasürör anlaşmaları Swiss Re, Scor Global Life, Cardiff Hayat ve Emeklilik ve Munich Re ile imzalanmıştır.

Çıkış riski ve müşteri tutundurma riski hayat sigortası kapsamındaki riskler arasında yer almaktadır. Müşteri tutundurma riski, çıkış oranlarında uzun süreli olarak bir artış yaşanması, çıkış oranlarında öngörülemeyen volatilité veya tek seferde büyük çıkışlar olması riskleri olarak ifade edilmektedir. Poliçe sahiplerinin sözleşmeleri yenileme (kendi talebiyle veya otomatik yenileme şeklinde) veya sonlandırma kararları, müşteri beklentileri ve finansal piyasalardaki gelişmelere bağlıdır. Bu riski kontrol edebilmek için hayat sigortası ürünlerinin müşteri ve araçlar için cazibesinin devam ettirilmesi ve hayat sigortası portföyündeki gelişmelerin yakından takip edilmesi gerekmektedir.

Ferdi kaza sigortası (Hayat-dışı)

Ferdi kaza sigortası, bireysel ve grup sözleşmeleri şeklinde sunulmaktadır.

Ferdi kaza sigortası ile ilişkili riskler, vefat riski, hastalık riski, devamlılık riski ve yatırım riskidir.

Bireysel Emeklilik

Bireysel emeklilik branşında da, sözleşmenin feshi (çıkış riski), rakip emeklilik şirketine transfer olma ve vade sonunda (ör.: emeklilik hakkı kazanıldığında) sözleşmeye son verilmesinden kaynaklanan çıkış riskleri söz konusudur.

AvivaSA Emeklilik ve Hayat Anonim Şirketi

30 HAZİRAN 2014 TARİHİ İTİBARIYLA FİNANSAL TABLOLARA İLİŞKİN DİPNOTLAR
(Tutarlar Türk lirası (TL) olarak gösterilmiştir)

4. Sigorta ve finansal riskin yönetimi (devamı)

Sigortalama Riski (devamı)

Emeklilik sözleşmelerinde yatırım riski katılımcılara aittir. Katılımcılar kendi tercihlerine göre yatırımlarını değerlendirmektedirler.

Değerlendirme ve Tazminat Mutabakatı

Şirket, sigorta riskini doğru değerlendirmek ve bu doğrultuda tazminat ve prim dengesini yönetmek, yükümlülükleri doğru hesaplamak ve gelecekteki bu yükümlülükler için yeterli seviyede karşılık ayırmak için şu yöntemleri kullanmaktadır:

- Geçmişteki gerçekleştirmeler baz alınarak ödenecek tazminat öngörüsünün yapılması,
- Çıkış oranları ve rakip firmaya geçiş oranlarını içeren bağlılık raporları, ve
- Piyasa Uyumlu İçsel Değer (MCEV) değişim analizi.

Tazminat ile ilgili konular operasyon departmanında bu konuya özel bir birim tarafından yürütülmektedir. Söz konusu birim, bireysel ve kurumsal poliçelere bakmakta ve gerçekleşen tazminat taleplerini aylık bazda değerlendirmekte ve mutabakata varmaktadır. Şirket, özellikle tehlikeli hastalık tazminatlarında, tarifelerde yer alan genel ve özel şartlar gereğince, tazminat aşamasında, tazminat değerlendirme sürecini yürütmektedir.

Sigorta Riskinin Yönetimi

Sigorta Riskinin Yönetimi, sigorta sözleşmeleri ve poliçelerinden kaynaklanan risklerin yönetilmesi ve bu risklerin azaltılmasını amaçlamaktadır;

Sigorta riski, finansal riskten ayrı olarak, sigortalıdan sigortacıya devredilen risk olarak tanımlanmaktadır. Devredilen risk gelecekteki belirsiz bir olayı ifade etmektedir. Belirsizlik, olayın gerçekleşip gerçekleşmemesinin, büyüklüğünün ya da zamanının bilinmemesinden kaynaklanmaktadır.

Sigortacı tarafından alınan primlerin sigortalıya ödenen tazminatlara oranı şirketin sigorta riskini karşılama kapasitesini ifade etmektedir.

30 Haziran 2014 ve 31 Aralık 2013 tarihleri itibarıyla Şirket'in ilgili branşlarında hasar/prim oranları aşağıdaki gibi gerçekleşmiştir. Alınan primlerin gerçekleşen hasarları karşılama kapasitesinin olduğu görülmektedir

Beklenen net hasar prim oranı	30 Haziran 2014	31 Aralık 2013
Hayat	%13	%15
Ferdi kaza	%11	%10

AvivaSA Emeklilik ve Hayat Anonim Şirketi

30 HAZİRAN 2014 TARİHİ İTİBARIYLA FİNANSAL TABLOLARA İLİŞKİN DİPNOTLAR
(Tutarlar Türk lirası (TL) olarak gösterilmiştir)

4. Sigorta ve finansal riskin yönetimi (devamı)

Sigorta Riskinin Yönetimi (devamı)

30 Haziran 2014 ve 31 Aralık 2013 tarihleri itibarıyla, risk teminatı bazında toplam riskin reasürörlere devredilen kısmı aşağıda verilmiştir.

30 Haziran 2014						
Hayat						
Ecelen vefat	Kazaen vefat	Kazaen maluliyet	Hastalık maluliyet	Tehlikeli hastalıklar	Toplu Taşıma	İşsizlik
%2.85	%0.64	%1.45	%0.99	%2.19	%0.09	%0.01
Ferdî kaza						
Ecelen vefat	Kazaen vefat	Kazaen maluliyet	Kaza sonucu tedavi masrafları			
-	%0.15	%0.22	-			
31 Aralık 2013						
Hayat						
Ecelen vefat	Kazaen vefat	Kazaen maluliyet	Hastalık maluliyet	Tehlikeli hastalıklar	Toplu Taşıma	İşsizlik
%2.76	%0.52	%1.42	%1.03	%2.57	%0.08	%0.02
Ferdî kaza						
Ecelen vefat	Kazaen vefat	Kazaen maluliyet	Kaza sonucu tedavi masrafları			
-	%0.15	%0.21	-			

Sigorta riskine karşı duyarlılık

Şirket'in poliçe üretim stratejisi riskin; poliçe türüne, üstlenilen riskin çeşidine ve büyüklüğüne göre reasürans şirketlerine optimum şekilde dağıtılmasına dayanmaktadır. 30 Haziran 2014 ve 31 Aralık 2013 tarihlerinde bölüşmeli ve bölüşmeli olmayan reasürans anlaşmaları bulunmaktadır.

Muallak hasarlar, Şirket'in hasar bölümü tarafından periyodik olarak, gözden geçirilip güncellenmektedir.

Şirket, hayat sigortası ve ferdi kaza branşlarında sigorta sözleşmesi yapmaktadır. Buna göre, düzenlenen sigorta sözleşmelerinde, sigortalanan mahiyetine göre sigorta riski yoğunlaşması brüt ve net (reasürans sonrası) olarak aşağıdaki tabloda özetlenmiştir:

30 Haziran 2014	Toplam brüt risk yükümlülüğü	Toplam risk yükümlülüğünde reasürör payı	Net risk yükümlülüğü
Hayat	33,255,689,069	1,456,634,658	31,799,054,411
Ferdî kaza	28,032,238,934	104,349,541	27,927,889,393
Toplam	61,287,928,003	1,560,984,199	59,726,943,804

AvivaSA Emeklilik ve Hayat Anonim Şirketi

30 HAZİRAN 2014 TARİHİ İTİBARIYLA FİNANSAL TABLOLARA İLİŞKİN DİPNOTLAR
(Tutarlar Türk lirası (TL) olarak gösterilmiştir)

4. Sigorta ve finansal riskin yönetimi (devamı)

Sigorta riskine karşı duyarlılık (devamı)

31 Aralık 2013	Toplam brüt risk yükümlülüğü	Toplam risk yükümlülüğünde reasürör payı	Net risk yükümlülüğü
Hayat	31,167,780,632	1,378,101,830	29,789,678,802
Ferdi kaza	26,809,810,623	98,140,953	26,711,669,670
Toplam	57,977,591,255	1,476,242,783	56,501,348,472

Şirket'in 30 Haziran 2014 ve 31 Aralık 2013 tarihlerindeki brüt muallak hasar rakamları aşağıdaki tabloda verilmiştir.

Muallak hasar	30 Haziran 2014	31 Aralık 2013
Hayat	31,087,117	30,264,942
Ferdi kaza	7,097,034	6,297,445
Toplam	38,184,151	36,562,387

Finansal Risk

Şirket'in kullandığı, nakit, vadeli banka mevduatları, devlet tahvilleri, hazine bonoları, özel sektör tahvilleri ve Eurobondlar gibi belli başlı finansal araçlardan kaynaklanmaktadır. Şirket'in kullandığı finansal araçlar ve sigorta sözleşmesi yükümlülükleri dolayısıyla karşı karşıya kaldığı çeşitli finansal riskler aşağıdaki gibidir:

a) Piyasa riski

Piyasa riski, finansal varlıkların gerçeğe uygun değerlerindeki ya da gelecekteki nakit akışlarındaki dalgalanmalar sonucu finansal zarar oluşması riskini ve piyasa değişkenlerindeki dalgalanmalar sebebiyle (sigorta yükümlülükleri dahil) yükümlülüklerden kaynaklanan nakit akışlarının gerçeğe uygun değerinin değişmesi riskini ifade eder. Piyasa riski, sermaye riski, enflasyon riski, varlık riski, ticari mal riski ve Şirket için özellikle önem arz eden faiz oranı riski ile kur riskinden oluşmaktadır.

i) Kur riski

Kur riski Şirket'in yabancı para borç ve varlıklara sahip olmasından ve bunların TL'ye çevrilmesi sırasında yabancı para kuru değişikliklerinden doğan kur riskinden kaynaklanmaktadır.

30 Haziran 2014 tarihi itibarıyla tüm değişkenlerin sabit kalması koşuluyla eurobondların TL karşısında %10'luk değer artışının/azalışının özsermaye üzerindeki etkisi (147,962) TL'dir.

AvivaSA Emeklilik ve Hayat Anonim Şirketi

30 HAZİRAN 2014 TARİHİ İTİBARIYLA FİNANSAL TABLOLARA İLİŞKİN DİPNOTLAR
(Tutarlar Türk lirası (TL) olarak gösterilmiştir)

4. Sigorta ve finansal riskin yönetimi (devamı)

a) Piyasa riski (devamı)

30 Haziran 2014 tarihi itibarıyla:

Yabancı para borç ve varlıklar	Gelir/gider etkisi		
	ABD Doları	Avro	GBP
Kur değişimi (*)			
%10	2,016,981	(20,567)	36,829
-%10	(2,016,981)	20,567	(36,829)

31 Aralık 2013 tarihi itibarıyla tüm değişkenlerin sabit kalması koşuluyla eurobondların TL karşısında %10'luk değer artışının/azalışının özsermaye üzerindeki etkisi (467,827) TL'dir.

31 Aralık 2013 tarihi itibarıyla:

Yabancı para borç ve varlıklar	Gelir/gider etkisi		
	ABD Doları	Avro	GBP
Kur değişimi (*)			
%10	3,788,057	508,053	(2,549)
-%10	(3,788,057)	(508,053)	2,549

(*) İlgili tutarlar para birimlerinin TL değerini ifade etmektedir.

ii) Faiz riski

Faiz riski, piyasa faizlerindeki dalgalanmalardan kaynaklanan finansal varlıkların gerçeğe uygun değerlerindeki ya da gelecek nakit akışlarındaki değişiklikleri ifade eder. Şirket, piyasa koşullarını ve uygun değerlendirme yöntemlerini kontrol ederek, faiz riskini dikkatle kontrol etmektedir.

Aşağıdaki tabloda, diğer bütün değişkenlerin sabit kalması koşuluyla, piyasa faiz oranlarında TL menkul kıymetler için 5 puanlık artışın/azalışın, ABD Doları ve Avro cinsi menkul kıymetlerde ise 1 puanlık artışın/azalışın, kar ve kar yedekleri üzerindeki ve gelir/gider etkisi gösterilmektedir. Çalışmada temel alınan mantık; ortalama piyasa faiz oranlarında gerçekleşebilecek yukarı-aşağı yönlü değişim kullanılarak, yıllara göre farklı oranlarda tespit edilmiş streslerin etkisiyle her bir yıl için geçerli bir iskonto faizi oranı bulunması ve bu oran üzerinden menkul kıymetlerin piyasa değerinin vade süresi ile bağlantılı olarak iskontolanmasıdır.

AvivaSA Emeklilik ve Hayat Anonim Şirketi

30 HAZİRAN 2014 TARİHİ İTİBARIYLA FİNANSAL TABLOLARA İLİŞKİN DİPNOTLAR
(Tutarlar Türk lirası (TL) olarak gösterilmiştir)

4. Sigorta ve finansal riskin yönetimi (devamı)

a) Piyasa riski (devamı)

30 Haziran 2014 tarihi itibarıyla:

Piyasa faizi artışı / (azalışı) (**)	Kar ve kar yedekleri üzerindeki etkisi		
	TL	ABD Doları (*)	Avro (*)
%5	(13,710,849)	(5,375,458)	(9,438)
-%5	12,533,629	4,533,916	7,365

Alım satım amaçlı finansal varlık (sermayedar) Piyasa faizi artışı / (azalışı) (**)	Gelir/Gider etkisi		
	TL	ABD Doları (*)	Avro (*)
%5	(2,288,836)	-	-
-%5	2,448,733	-	-

Satılmaya hazır finansal varlıklar Piyasa faizi artışı / (azalışı) (**)	Kar ve kar yedekleri üzerindeki etkisi		
	TL	ABD Doları (*)	Avro (*)
%5 Riski sigortalılara ait finansal varlıklar	(9,888,329)	(4,581,122)	(9,438)
%5 Satılmaya hazır finansal varlıklar	(1,533,684)	(794,336)	-
-%5 Riski sigortalılara ait finansal varlıklar	8,704,305	3,875,199	7,365
-%5 Satılmaya hazır finansal varlıklar	1,380,591	658,717	-

(*) ABD Doları ve Avro portföy için %0.5 puanlık değişime göre faiz riski hesaplanmıştır.

(**) Tutarlar ilgili para birimi cinsinden belirtilmiştir.

31 Aralık 2013 tarihi itibarıyla:

Piyasa faizi artışı / (azalışı) (**)	Kar ve kar yedekleri üzerindeki etkisi		
	TL	ABD Doları (*)	Avro (*)
%5	(12,900,940)	(5,327,681)	(47,905)
-%5	11,722,774	4,597,596	37,776

Alım satım amaçlı finansal varlık (sermayedar) Piyasa faizi artışı / (azalışı) (**)	Gelir/Gider etkisi		
	TL	ABD Doları (*)	Avro (*)
%5	(1,787,742)	-	-
-%5	1,954,840	-	-

Satılmaya hazır finansal varlıklar Piyasa faizi artışı / (azalışı) (**)	Kar ve kar yedekleri üzerindeki etkisi		
	TL	ABD Doları (*)	Avro (*)
%5 Riski sigortalılara ait finansal varlıklar	(10,214,212)	(4,716,479)	(47,455)
%5 Satılmaya hazır finansal varlıklar	(898,986)	(611,202)	-
-%5 Riski sigortalılara ait finansal varlıklar	8,989,327	4,093,542	37,422
-%5 Satılmaya hazır finansal varlıklar	778,607	504,054	-

(*) ABD Doları ve Avro portföy için %0,5 puanlık değişime göre faiz riski hesaplanmıştır.

(**) Tutarlar ilgili para birimi cinsinden belirtilmiştir.

AvivaSA Emeklilik ve Hayat Anonim Şirketi

30 HAZİRAN 2014 TARİHİ İTİBARIYLA FİNANSAL TABLOLARA İLİŞKİN DİPNOTLAR

(Tutarlar Türk lirası (TL) olarak gösterilmiştir)

4. Sigorta ve finansal riskin yönetimi (devamı)

b) Kredi riski

Kredi riski, Şirket'in ilişkide bulunduğu üçüncü tarafların karşı taraf riski, kredi notundaki değişim ve kredi spread gelişimiyle ilgili finansal kayıplardan kaynaklanan kredi kalitesindeki dalgalanmalardan kaynaklanmaktadır.

Şirket'in finansal varlıkları ağırlıklı olarak yüksek kredi riskine sahip sayılmayan devlet borçlanma senetleri ve Türkiye'de yerleşik bankalardaki mevduatlardan oluşması sebebiyle kredi riski Şirket'in temel risklerinden biri olarak sayılmamaktadır.

c) Likidite riski

Şirket, sigorta sözleşmelerinden kaynaklanan hasarlar gibi kısa vadeli yükümlülüklerinin, elinde bulunan kısa vadeli kaynaklar tarafından karşılanmaması riskine sahiptir. Şirket, 12-aylık bazda maruz kaldığı likidite riskini takip edebilmek için likidite yeterlilik oranını (LYO) kullanmaktadır. Aylık LYO, ilgili ayın başında öngörülen mevcut nakit tutarının, ay boyunca planlanan nakit çıkışı ile 1'den 10'a kadar stres senaryosu için ayrılan karşılık toplamına bölünmesi ile bulunmaktadır.

Aşağıdaki tablo, Şirket'in finansal ve sigorta yükümlülüklerinin bilanço tarihleri itibarıyla sözleşmeden kaynaklanan veya beklenen vadelerine kalan sürelerine göre dağılımını göstermektedir:

Şirket'in 30 Haziran 2014 tarihi itibarıyla, vade tarihlerine göre indirgenmemiş ticari borçlarının ve finansal borçlarının vade dağılımları aşağıdaki gibidir:

	Vadesiz	0 - 3 ay	3 - 6 ay	6 ay - 1 yıl	1 yıl 3 yıl	3 yıl uzun	Toplam
Finansal borçlar	-	16,258,559	-	-	-	-	16,258,559
Sigortacılık faaliyetlerinden borçlar	47,658	8,177,747	-	-	-	-	8,225,405
Emeklilik faaliyetlerinden borçlar	103,398,497	16,667,553	-	-	-	-	120,066,050
Diğer esas faaliyetlerden borçlar	-	92,391	-	-	-	-	92,391
İlişkili taraflara borçlar	418,000	886,369	-	-	-	-	1,304,369
Diğer borçlar	378,887	4,774,633	-	-	-	-	5,153,520
Toplam	104,243,042	46,857,252	-	-	-	-	151,100,294

Şirket'in 31 Aralık 2013 tarihi itibarıyla, vade tarihlerine göre indirgenmemiş ticari borçlarının ve finansal borçlarının vade dağılımları aşağıdaki gibidir:

	Vadesiz	0 - 3 ay	3 - 6 ay	6 ay - 1 yıl	1 yıl 3 yıl	3 yıldan Uzun	Toplam
Finansal borçlar	-	1	-	-	-	-	1
Sigortacılık faaliyetlerinden borçlar	55,535	5,863,008	-	-	-	-	5,918,543
Emeklilik faaliyetlerinden borçlar	85,784,656	17,847,025	-	-	-	-	103,631,681
Diğer esas faaliyetlerden borçlar	-	89,223	-	-	-	-	89,223
İlişkili taraflara borçlar	569,234	3,866,646	-	-	-	-	4,435,880
Diğer borçlar	335,914	10,137,759	-	-	-	-	10,473,673
Toplam	86,745,339	37,803,662	-	-	-	-	124,549,001

AvivaSA Emeklilik ve Hayat Anonim Şirketi

30 HAZİRAN 2014 TARİHİ İTİBARIYLA FİNANSAL TABLOLARA İLİŞKİN DİPNOTLAR
(Tutarlar Türk lirası (TL) olarak gösterilmiştir)

4. Sigorta ve finansal riskin yönetimi (devamı)

Finansal araçların gerçeğe uygun değeri

Finansal araçların gerçeğe uygun değeri, piyasa koşullarına uygun olarak istekli iki taraf arasında gerçekleştirilen alım-satım işlemi ya da ortaklaşa karar verilen yükümlülükleri ifade etmektedir.

Şirket, elinde bulundurduğu finansal araçların gerçeğe uygun değerini güncel piyasa değerleri ve uygun değerlendirme metodlarını kullanarak belirlemektedir. Bununla birlikte, eldeki piyasa verilerinden gerçek piyasa değerine ulaşmak tahmin ve yoruma dayalı olduğundan, işbu dokümanda belirtilen değerler Şirket tarafından gerçek bir piyasa işleminde elde edilecek tutarlar açısından gösterge niteliği taşımamaktadır.

Gerçeğe uygun değer ile gösterime ilişkin sınıflandırma

Gerçeğe uygun değer, güncel şartlarda, zorunlu satış veya tasfiye gibi haller dışında, istekli iki taraf arasında gerçekleşen finansal araçların alım-satım işlemiyle oluşan piyasa fiyatını ifade etmektedir. Eğer mevcutsa, en gerçek değer aktif piyasalardaki kayıtlı fiyatlarıdır. Gerçeğe uygun değerler aşağıdaki sınıflamalara göre değerlendirilmektedir:

1. Seviye: Özdeş varlıklar ya da borçlar için aktif piyasalardaki (düzeltilmemiş) fiyatlar;
2. Seviye: 1. Sırada yer alan kayıtlı fiyatlar dışında kalan ve varlıklar ya da borçlar açısından doğrudan (fiyatlar aracılığıyla) ya da dolaylı olarak (fiyatlardan türetilmek suretiyle) gözlemlenebilir nitelikteki veriler;
3. Seviye: Varlık ya da borçlara ilişkin olarak gözlemlenebilir piyasa verilerine dayanmayan veriler (gözlemlenebilir nitelikte olmayan veriler).

	30 Haziran 2014			
	1. Seviye	2. Seviye	3. Seviye	Toplam
Finansal varlıklar:				
Satılmaya hazır finansal varlıklar (Not 11)	34,176,577	-	-	34,176,577
Alım-satım amaçlı finansal varlıklar (Not 11)	56,349,706	-	-	56,349,706
Satılmaya hazır finansal varlıklar olarak sınıflandırılmış riski hayat poliçesi sahiplerine ait finansal yatırımlar (Not 11) (*)	210,947,209	-	-	210,947,209
Toplam finansal varlıklar	301,473,492	-	-	301,473,492

(*) 25,753,678 TL vadeli mevduat dahil edilmemiştir. Vadeli mevduatın gerçeğe uygun değerinin kısa vadeli olması ve muhtemel zararların önemsiz miktarda olabileceği düşünülerek defter değerine yaklaştığı öngörülmektedir.

	31 Aralık 2013			
	1. Seviye	2. Seviye	3. Seviye	Toplam
Finansal varlıklar:				
Satılmaya hazır finansal varlıklar (Not 11)	22,066,114	-	-	22,066,114
Alım-satım amaçlı finansal varlıklar (Not 11)	57,828,778	-	-	57,828,778
Satılmaya hazır finansal varlıklar olarak sınıflandırılmış riski hayat poliçesi sahiplerine ait finansal yatırımlar (Not 11) (**)	232,762,255	-	-	232,762,255
Toplam finansal varlıklar	312,657,147	-	-	312,657,147

(**) 33,300,347 TL vadeli mevduat dahil edilmemiştir. Vadeli mevduatın gerçeğe uygun değerinin kısa vadeli olması ve muhtemel zararların önemsiz miktarda olabileceği düşünülerek defter değerine yaklaştığı öngörülmektedir.

AvivaSA Emeklilik ve Hayat Anonim Şirketi

30 HAZİRAN 2014 TARİHİ İTİBARIYLA FİNANSAL TABLOLARA İLİŞKİN DİPNOTLAR
(Tutarlar Türk lirası (TL) olarak gösterilmiştir)

4. Sigorta ve finansal riskin yönetimi (devamı)

d) Operasyonel riskler

Risk yönetimi aşamasında insan, süreç ve teknoloji hatalarından kaynaklanabilecek ve Şirket'i maddi olarak ya da itibar açısından kayba uğratabilecek riskler operasyonel riskler olarak tanımlanmaktadır. AvivaSA'nın maruz kaldığı operasyonel riskler aşağıdaki gibidir:

- Hayat Sigortası ve Bireysel Emeklilik alanlarında yasal raporlamalardaki hatalar
- Bilgi Teknolojileri altyapısı nedeniyle oluşabilecek hatalar
- İç Kontrol Sistemlerindeki eksiklikler

Stratejik bir zorunluluk olarak, Şirket Bilgi Teknolojileri (BT) sistemleri üzerinde ciddi kontroller oluşturmuştur. Şirket genel BT kontrollerinin etkinliğini arttırmak ve maliyetleri azaltmak için, merkezi BT organizasyon yapısını ve stratejik bilgi yönetimi fonksiyonunu güçlendirmeyi hedeflemektedir. BT sistemleri, yasal ve süreçsel değişiklikler nedeniyle sürekli olarak değişikliklere ihtiyaç duymaktadır.

Risk izleme sisteminde, OPERA, detaylandırılan operasyonel riskler, iş süreçleri ve faaliyet ortamındaki değişikliklere göre güncellenmektedir.

Sermaye Yönetimi

Sermaye yeterliğine ilişkin düzenlemeler Hazine Müsteşarlığı'nın 19 Ocak 2008 tarihli ve 26761 numaralı Resmi Gazete' de yayımlanan "Sigorta ve Reasürans ile Emeklilik Şirketlerinin Sermaye Yeterliliklerinin Ölçülmesine ve Değerlendirilmesine İlişkin Yönetmeliği" çerçevesinde 6 aylık dönemler itibarıyla hesaplanmaktadır. Şirket'in sermaye yönetiminin asıl amacı, Şirket'in operasyonlarını sürdürebilmek için güçlü bir sermaye yapısını oluşturabilmek ve devam ettirebilmek ile Şirket ortaklarına sağladığı değeri maksimize etmektir.

30 Haziran 2014 ve 31 Aralık 2013 tarihleri itibarıyla, Şirket'in mevcut yükümlülükleri ile potansiyel riskleri nedeniyle oluşabilecek zararlarına karşı yeterli miktarda özsermayesi bulunmaktadır. 30 Haziran 2014 ve 31 Aralık 2013 tarihleri itibarıyla, gerekli özsermaye (yukarıdaki bahsi geçen yönetmelik çerçevesinde hesaplanan) ve mevcut sermaye yeterliliği analizi özeti aşağıdaki gibidir:

	30 Haziran 2014	31 Aralık 2013
Özsermaye toplamı(*)	170,646,355	166,314,279
Gerekli asgari sermaye yedekleri	75,417,084	70,267,142
Sermaye fazlası	95,229,271	96,047,137

(*) Dengeleme karşılığı hariçtir.

AvivaSA Emeklilik ve Hayat Anonim Şirketi

30 HAZİRAN 2014 TARİHİ İTİBARIYLA FİNANSAL TABLOLARA İLİŞKİN DİPNOTLAR
(Tutarlar Türk lirası (TL) olarak gösterilmiştir)

5. Bölüm bilgileri

Şirket'in bölüm raporlama esası faaliyet alanına dayanmaktadır. Şirket'in faaliyet gösterdiği ana coğrafi bölge Türkiye olduğu için coğrafi bölümlere göre raporlama sunulmamıştır. Bilanço kalemleri bölüm raporlamasına konu edilmemiş olup gelir tablosu kalemlerinin bölümlere göre ayrılmasında Şirket Yönetimi'nin performans değerlendirmesi için yapılan raporlama esas alınarak hazırlanmıştır. Teknik kar, şirketin yatırımlarından elde ettiği kardan ayrı olarak, Şirket'in yalnızca sigorta ve bireysel emeklilik faaliyetleri çerçevesinde elde ettiği kardan Şirket, bölüm bazında sunulan bu sonuçların Şirket'in performansını en doğru şekilde yansıtan sonuçlar olduğunu düşünmektedir. Şirket'in faaliyet bölümleri hayat koruma, birikimli hayat, ferdi kaza ve bireysel emeklilik olmak üzere dört bölümden oluşmaktadır.

Hayat Koruma

Şirket'in hayat sigortası branşındaki faaliyetleri temelde koruma ağırlıklı hayat sigortası faaliyetlerinden oluşmaktadır. Koruma ağırlıklı bu ürünler, krediye bağlı ve krediye bağlı olmayan hayat sigortası, prim iadeli hayat sigortası, tehlikeli hastalıklar ve işsizlik sigortası ek teminatlı sigortalar gibi ürünlerden oluşmaktadır.

Şirket kısa ve uzun vadeli kredi bağlantılı hayat sigortası ürünleri sunmaktadır. Kredi bağlantılı hayat sigortası poliçeleri, Şirket'in hayat sigortası branşı içerisinde en büyük paya sahiptir. Uzun süreli hayat sigortası ürünleri, konut kredisine veya vadesi bir yıldan uzun olan tüketici kredilerine bağlı poliçeleri kapsamaktadır. Kısa vadeli kredi bağlantılı hayat sigortası ürünleri ise tüketici kredilerine bağlı yıllık bazda yenilenen sigorta poliçelerini, çek hayat sigortası poliçelerini ve KOBİ kredili hayat sigortası poliçelerini içermektedir.

Krediye bağlı olmayan yıllık hayat sigortası poliçeleri bir yıl için hayat koruma sigortası sağlamaktadır. İlgili sigorta ürünleri, vefat ve koruma içeriğine bağlı olarak kaza sonucu oluşan rizikolar, işsizlik ve özel şartlarda kapsamı belirlenmiş hastalık durumlarına karşı sigortalıyı risklere karşı koruma altına almaktadır. Vefat halinde, lehtar sigorta poliçesinde belirlenmiş olan vefat teminatına hak kazanmaktadır. Yıllık Hayat sigortası poliçeleri bir sefere mahsus prim ödemeli veya sigorta sözleşme süresi boyunca önceden belirlenen miktarlarda düzenli prim ödemeli olarak düzenlenebilir. Şirket kredi bağlantılı olmayan sigorta ürünleri ile birlikte; işsizlik teminatı, tehlikeli hastalık teminatı, kaza sonucu vefat ve maluliyet teminatı gibi ihtiyaca göre düzenlenebilen hayat sigortası ek teminatları da sunmaktadır.

Birikimli Hayat

Birikimli hayat sigortası, sigortalıların belirli bir kontrat süresi içerisinde düzenli prim ödemeleri yaptıkları ve bu ödemelere karşılık ürüne göre değişen oranlar üzerinden, birim-fiyat/kar payı garantili faiz kazandıkları bir tasarruf ürünüdür.

Ferdi Kaza

AvivaSA ferdi kaza sigortası, vefat, maluliyet ve kaza sonucu tedavi masraflarını içermektedir. Ferdi kaza sigortası ile sigortalının hayatı poliçe süresince teminat altına alınmaktadır. Kazanın gerçekleşmesi durumunda, lehtar, teminat tutarını almaktadır. Ferdi kaza sigortası poliçeleri bir sefere mahsus prim ödemeli veya sözleşme süresi boyunca önceden belirlenen miktarlarda düzenli prim ödemeli olarak düzenlenebilir.

Bireysel Emeklilik

Şirket, bireysel emeklilik sistemi çerçevesinde hem bireysel hem de grup planları sunmaktadır.

AvivaSA Emeklilik ve Hayat Anonim Şirketi

30 HAZİRAN 2014 TARİHİ İTİBARIYLA FİNANSAL TABLOLARA İLİŞKİN DİPNOTLAR
(Tutarlar Türk lirası (TL) olarak gösterilmiştir)

5. Bölüm bilgileri : (devamı)

30 Haziran 2014	Ferdî Kaza	Hayat Koruma	Birikimi Hayat	Emeklilik	Dağıtılamayan	Toplam
Bütlü yazılan primler	20.903.720	102.629.165	8.597.154	-	-	132.130.039
Reasitörre devredilen primler	(69.962)	(4.972.320)	(337.627)	-	-	(5.379.909)
Yazılan primler (reasitörre payı düşülmüş olarak)	20.833.758	97.656.845	8.259.527	-	-	126.750.130
<i>Matematik karşılıklarda değişim (reasitörre payı ve devredilen kısım düşülmüş olarak)</i>						
Hayat branşı yatırım geliri	-	(10.698.574)	31.598.029	-	-	20.899.455
Diğer teknik gelirler (reasitörre payı düşülmüş olarak)	-	-	28.657.561	-	-	28.657.561
Tahakkuk eden riçtu gelirleri	-	-	3.733.490	-	-	3.733.490
Yatırım giderleri	-	-	-	-	-	-
Teknik olmayan bölüme aktarılan yatırım gelirleri	-	-	(20.628.328)	-	-	(20.628.328)
Matematik karşılıklarda değişim, net	-	(10.698.574)	(671.967)	-	-	(671.967)
Kazanılmamış primler karşılığında değişim (reasitörre payı ve devredilen kısım düşülmüş olarak) (+/-)	(4.611.073)	(4.647.322)	20.860	-	-	(9.237.535)
Dengeleme karşılığı	(49.988)	(258.541)	-	-	-	(308.529)
Net kazanılmış primler	16.172.697	82.052.408	50.969.172	-	-	149.194.277
Gerçekleşen tasarruflar (reasitörre payı düşülmüş olarak)	(2.376.211)	(14.840.876)	(49.447.463)	-	-	(66.664.550)
Alınan komisyonlar, net	11.576	1.357.334	22.275	-	-	1.391.185
Ödenen komisyonlar, net	(7.408.262)	(15.751.935)	(16.069)	-	-	(23.176.266)
Diğer teknik gelirler / giderler, net	(27.710)	(481.954)	-	-	-	(509.664)
Hayat & ferdi kaza teknik kar	6.372.090	52.334.977	1.527.915	-	-	60.234.982
Emeklilik gelirleri	-	-	-	76.995.301	-	76.995.301
Fon işletim gelirleri	-	-	-	45.280.155	-	45.280.155
Yönetim gideri kesintisi	-	-	-	10.682.290	-	10.682.290
Giriş aidatı gelirleri	-	-	-	7.946.584	-	7.946.584
Eretilmiş giriş aidatı gelirleri	-	-	-	9.232.510	-	9.232.510
Ara verne ilahinde yönetim gideri kesintisi	-	-	-	3.853.762	-	3.853.762
Emeklilik giderleri	-	-	-	(42.572.990)	-	(42.572.990)
Fon işletim giderleri	-	-	-	(5.163.573)	-	(5.163.573)
Ödenen komisyonlar	-	-	-	(33.724.242)	-	(33.724.242)
Diğer teknik gelirler / giderler, net	-	-	-	(3.685.175)	-	(3.685.175)
Emeklilik teknik kar	6.372.090	52.334.977	1.527.915	34.422.311	-	94.657.293
Toplam teknik gelir	6.372.090	52.334.977	1.527.915	34.422.311	(82.360.434)	(82.360.434)
Genel yönetim giderleri	-	-	-	-	-	-
Faaliyet giderleri sonrası net teknik kar	-	-	-	-	-	-
Kar farkı geliri / gideri, net	-	-	-	-	720.277	720.277
Yatırım geliri / (giderleri), net	-	-	-	-	22.098.763	22.098.763
Net finansal gelir	-	-	-	-	22.819.040	22.819.040
Vergi öncesi kar	-	-	-	-	-	-
Vergi ve eteellenmiş vergi	-	-	-	-	(8.565.700)	(8.565.700)
Net dönem karı	6.372.090	52.334.977	1.527.915	34.422.311	(82.360.434)	26.550.199

AvivaSA Emeklilik ve Hayat Anonim Şirketi

30 HAZİRAN 2014 TARİHİ İTİBARIYLA FİNANSAL TABLOLARA İLİŞKİN DİPNOTLAR
(Tutarlar Türk lirası (TL) olarak gösterilmiştir)

5. Bölüm bilgileri : (devamı)

30 Haziran 2013	Ferdî Kaza	Hayat Koruma	Birikimli Hayat	Emeklilik	Dağıtılamayan	Toplam
Brüt yazılan primler	17,271,637	98,264,739	11,964,486	-	-	127,500,862
Reasürans devredilen primler	(42,250)	(5,407,540)	(443,802)	-	-	(5,893,592)
Yazılan primler (reasürör payı düşülmüş olarak)	17,229,387	92,857,199	11,520,684	-	-	121,607,270
<i>Matematik karşılıklarda değişim (reasürör payı ve devreden kıvım düşülmüş olarak)</i>	-	(14,635,398)	37,191,262	-	-	22,555,864
<i>Hayat branşı yatırım geliri</i>	-	-	53,747,732	-	-	53,747,732
<i>Diğer teknik gelirler (reasürör payı düşülmüş olarak)</i>	-	-	8,405,695	-	-	8,405,695
<i>Tahakkuk eden riçen gelirleri</i>	-	-	-	-	-	-
<i>Yatırım giderleri</i>	-	-	(33,063,713)	-	-	(33,063,713)
<i>Teknik olmayan bölüme aktarılan yatırım gelirleri</i>	-	-	(678,583)	-	-	(678,583)
Matematik karşılıklarda değişim, net	(14,635,398)	(14,635,398)	67,602,393	-	-	52,966,995
Kazanılmamış primler karşılığında değişim (reasürör payı ve devreden kısım düşülmüş olarak) (+/-)	(1,226,130)	(6,117,325)	44,294	-	-	(7,299,161)
Dengeleme karşılığı	(226,913)	(1,233,885)	-	-	-	(1,460,798)
Net kazanılmamış primler	15,776,344	70,870,591	79,167,370	-	-	165,814,306
Gerçekleşen tazminatlar (reasürör payı düşülmüş olarak)	(2,016,987)	(17,675,050)	(76,266,659)	-	-	(95,958,696)
Alınan komisyonlar, net	1,301	1,630,617	29,309	-	-	1,661,227
Ödenen komisyonlar, net	(7,353,162)	(15,708,068)	(39,362)	-	-	(23,100,592)
Diğer teknik gelirler / giderler, net	(3,275)	(435,607)	-	-	-	(438,882)
Hayat & ferdi kaza teknik kar	6,404,221	38,682,483	2,890,659	59,908,671	-	47,977,363
Emeklilik teknik gelir	-	-	-	59,908,671	-	59,908,671
Fon işletim gelirleri	-	-	-	37,825,283	-	37,825,283
Yönetim gideri kesintisi	-	-	-	7,762,514	-	7,762,514
Giris aidatı gelirleri	-	-	-	6,487,763	-	6,487,763
Ertelenmiş giriş aidatı gelirleri	-	-	-	7,833,111	-	7,833,111
Ara verme halinde yönetim gideri kesintisi	-	-	-	-	-	-
Emeklilik teknik giderleri	-	-	-	(32,605,320)	-	(32,605,320)
Fon yönetim gideri kesintisi ödemesi	-	-	-	(5,254,823)	-	(5,254,823)
Ödenen komisyonlar	-	-	-	(24,318,672)	-	(24,318,672)
Diğer gelirler / giderler, net	-	-	-	(3,031,825)	-	(3,031,825)
Emeklilik teknik kar	6,404,221	38,682,483	2,890,659	27,303,351	-	27,303,351
Toplam teknik gelir	6,404,221	38,682,483	2,890,659	27,303,351	-	75,280,714
Genel yönetim giderleri	-	-	-	-	(70,893,409)	(70,893,409)
Faaliyet giderleri sonrası net teknik kar	-	-	-	-	3,181,483	4,387,305
<i>Kar farkı gelir: (gider), net</i>	-	-	-	-	16,100,246	16,100,246
<i>Yatırım gelir: (giderleri), net</i>	-	-	-	-	19,281,729	19,281,729
Net finansal gelir	-	-	-	-	23,669,034	23,669,034
Vergi öncesi kar	-	-	-	-	(2,532,212)	(2,532,212)
Vergi ve ertelenmiş vergi	-	-	-	-	-	-
Net dönem karı	-	-	-	-	-	21,136,822

AvivaSA Emeklilik ve Hayat Anonim Şirketi

30 HAZİRAN 2014 TARİHİ İTİBARIYLA FİNANSAL TABLOLARA İLİŞKİN DİPNOTLAR
(Tutarlar Türk lirası (TL) olarak gösterilmiştir)

6. Maddi duran varlıklar

6.1 Dönemin tüm amortisman giderleri ile itfa ve tükenme payları:

1 Ocak - 30 Haziran 2014: 2,231,442 TL, 1 Nisan - 30 Haziran 2014: 1,131,537 TL
(1 Ocak - 30 Haziran 2013 – 1.853.642 TL, 1 Nisan -30 Haziran 2013: 936,677 TL).

6.1.1 Amortisman giderleri 1 Ocak- 30 Haziran 2014: 1,125,857 TL, 1 Nisan -30 Haziran 2014: 576,171 TL
(1 Ocak-30 Haziran 2013: 928,420 TL, 1 Nisan -30 Haziran 2013: 469,449 TL)

6.1.2 İtfa ve tükenme payları 1 Ocak- 30 Haziran 2014: 1,105,585 TL, 1 Nisan -30 Haziran 2014: 555,366TL
(1 Ocak-30 Haziran 2013: 925,222 TL, 1 Nisan -30 Haziran 2013: 467,228 TL)

6.2 Amortisman hesaplama yöntemleri ile bu yöntemlerde yapılan değişikliklerin dönemin amortisman giderlerinde meydana getirdiği artış (+) veya azalış (-): 2.5 no'lu dipnotta açıklanmıştır. Değişiklik bulunmamaktadır.

6.3 Cari dönemde duran varlık hareketleri:

6.3.1 Satın alınan, imal veya inşa edilen maddi ve maddi olmayan duran varlıkların maliyeti: 8,673,426 TL (30 Haziran 2013 – 2,372,964 TL)

6.3.2 Satılan veya hurdaya ayrılan maddi ve maddi olmayan duran varlık maliyeti: 26,537 TL.
(30 Haziran 2013 – Yoktur.)

6.3.3 Cari dönemde ortaya çıkan değerleme artışları: Yoktur.

6.3.3.1 Varlık maliyetlerinde (+): Yoktur

6.3.3.2 Birikmiş amortismanlarda (-): Yoktur

6.3.4 Yapılmakta olan yatırımların niteliği, toplam tutarı, başlangıç ve bitiş tarihi ve tamamlama derecesi: Şirket bünyesinde kullanmakta olduğu temel sigortacılık uygulamalarının tekleştirilmesi ve bu uygulamanın tüm çevre sistemlerle entegre edilerek kullanımının sağlanması amacıyla 2012 yılında çalışmalara başlanmıştır. 30 Haziran 2014 tarihi itibarıyla bu kapsamda yapılan yatırımlara ilişkin maliyet tutarı 13,618,314 TL olarak gerçekleşmiştir. (31 Aralık 2013: 6.817.029 TL)

30 Haziran 2014 tarihi itibarıyla maddi duran varlık hareket tablosu:

Maliyet	1 Ocak 2014	Girişler	Çıkışlar	30 Haziran 2014
Makine ve teçhizatlar	7,006,784	226,547	(1,706)	7,231,625
Demirbaş ve tesisatlar	9,718,549	436,827	(24,831)	10,130,545
Diğer maddi varlıklar	10,178,130	543,332	-	10,721,462
Kiralama yoluyla edinilmiş maddi varlıklar	1,175,521	-	-	1,175,521
Toplam	28,078,984	1,206,706	(26,537)	29,259,153
Birikmiş amortismanlar (-)	1 Ocak 2014	Girişler	Çıkışlar	30 Haziran 2014
Makine ve teçhizatlar	5,892,237	209,996	(1,706)	6,100,527
Demirbaşlar ve tesisatlar	7,468,301	327,028	(24,831)	7,770,498
Diğer maddi varlıklar	7,527,184	588,833	-	8,116,017
Kiralama yoluyla edinilmiş maddi varlıklar	1,175,106	-	-	1,175,106
Toplam	22,062,828	1,125,857	(26,537)	23,162,148
Net defter değeri	6,016,156			6,097,005

AvivaSA Emeklilik ve Hayat Anonim Şirketi

30 HAZİRAN 2014 TARİHİ İTİBARIYLA FİNANSAL TABLOLARA İLİŞKİN DİPNOTLAR
(Tutarlar Türk lirası (TL) olarak gösterilmiştir)

6. Maddi duran varlıklar (devamı)

6.3.4 Yapılmakta olan yatırımların niteliği, toplam tutarı, başlangıç ve bitiş tarihi ve tamamlama derecesi (devamı):

30 Haziran 2013 tarihi itibarıyla maddi duran varlık hareket tablosu:

Maliyet	1 Ocak 2013	Girişler	Çıkışlar	30 Haziran 2013
Makine ve teçhizatlar	6,203,529	321,261	-	6,524,790
Demirbaş ve tesisatlar	9,093,613	238,693	-	9,332,306
Diğer maddi varlıklar	9,483,000	348,062	-	9,831,062
Kiralama yoluyla edinilmiş maddi varlıklar	1,175,521	-	-	1,175,521
Toplam	25,955,663	908,016	-	26,863,679

Birikmiş amortismanlar (-)	1 Ocak 2013	Girişler	Çıkışlar	30 Haziran 2013
Makine ve teçhizatlar	5,556,373	163,042	-	5,719,415
Demirbaşlar ve tesisatlar	6,923,607	268,576	-	7,192,183
Diğer maddi varlıklar	6,500,451	496,802	-	6,997,253
Kiralama yoluyla edinilmiş maddi varlıklar	1,175,107	-	-	1,175,107
Toplam	20,155,538	928,420	-	21,083,958

Net defter değeri	5,800,125			5,779,721
-------------------	-----------	--	--	-----------

7. Yatırım amaçlı gayrimenkuller

Şirket'in elinde bulundurduğu yatırım amaçlı gayrimenkulü bulunmamaktadır.

8. Maddi olmayan duran varlıklar

Maddi olmayan duran varlıkların 30 Haziran 2014 tarihi itibarıyla sona eren yıla ait hareketleri ve ilgili birikmiş amortismanları aşağıda belirtildiği gibidir:

Maliyet	1 Ocak 2014	Girişler	Çıkışlar	30 Haziran 2014
Yazılım	28,440,212	665,435	-	29,105,647
Yapılmakta Olan Yatırımlar	6,817,029	6,801,285	-	13,618,314
Toplam	35,257,241	7,466,720	-	42,723,961

Birikmiş amortismanlar (-)	1 Ocak 2014	Girişler	Çıkışlar	30 Haziran 2014
Yazılım	24,739,635	1,105,585	-	25,845,220
Toplam	24,739,635	1,105,585	-	25,845,220

Net defter değeri	10,517,606			16,878,741
-------------------	------------	--	--	------------

AvivaSA Emeklilik ve Hayat Anonim Şirketi

30 HAZİRAN 2014 TARİHİ İTİBARIYLA FİNANSAL TABLOLARA İLİŞKİN DİPNOTLAR
(Tutarlar Türk lirası (TL) olarak gösterilmiştir)

8. Maddi olmayan duran varlıklar (devamı)

Maddi olmayan duran varlıkların 30 Haziran 2013 tarihi itibarıyla sona eren yıla ait hareketleri ve ilgili birikmiş amortismanları aşağıda belirtildiği gibidir:

Maliyet	1 Ocak 2013	Girişler	Çıkışlar	30 Haziran 2013
Yazılım	26,745,795	367,149	-	27,112,944
Yapılmakta Olan Yatırımlar	926,220	1,097,799	-	2,024,019
Toplam	27,672,015	1,464,948	-	29,136,963

Birikmiş amortismanlar (-)	1 Ocak 2013	Girişler	Çıkışlar	30 Haziran 2013
Yazılım	22,840,417	925,222	-	23,765,639
Toplam	22,840,417	925,222	-	23,765,639

Net defter değeri	4,831,598			5,371,324
-------------------	-----------	--	--	-----------

9. İştiraklerdeki yatırımlar

Şirket'in 30 Haziran 2014 ve 31 Aralık 2013 tarihleri itibarıyla iştiraki bulunmamaktadır.

10. Reasürans varlıkları

Şirket'in 30 Haziran 2014 ve 31 Aralık 2013 tarihleri itibarıyla sigorta sözleşmelerinden kaynaklanan reasürans işlemleriyle ilgili bilanço ve gelir tablosunda yer alan tutarları aşağıdaki gibidir:

	30 Haziran 2014	31 Aralık 2013
Kazanılmamış primler karşılığı reasürör payı (Not 17.15)	3,502,043	2,620,344
Muallak hasar ve tazminat karşılığı reasürör payı (Not 17.15)	3,520,695	3,452,585
Dengeleme karşılığı reasürör payı (Not 17.15)	508,511	499,360
Reasürör şirketleri cari hesabı(net)	(497,074)	493,603
Toplam reasürans varlıkları/(yükümlülükleri)	7,034,175	7,065,892

Şirket'in reasürans sözleşmeleri gereği gelir tablosunda muhasebeleştirilmiş kazanç ve kayıplar aşağıdaki tabloda gösterilmiştir:

	1 Ocak – 30 Haziran 2014	1 Nisan – 30 Haziran 2014	1 Ocak – 30 Haziran 2013	1 Nisan – 30 Haziran 2013
Reasürörlere devredilen primler (Not 24)	(5,379,909)	(2,002,305)	(5,893,592)	(2,341,004)
Reasürörlerden alınan komisyonlar (Not 32)	1,391,186	900,130	1,661,227	946,588
Ödenen tazminat reasürör payı	1,367,874	845,598	945,650	401,332
Muallak hasar tazminatı değişiminde reasürör payı (Not 17)	68,111	179,418	542,628	(387,158)
Kazanılmamış primler karşılığı değişiminde reasürör payı (Not 17)	881,700	(36,848)	1,053,958	1,243,586
Dengeleme karşılığı değişiminde reasürör payı (Not 17)	9,151	760	78,449	28,857
Toplam reasürans geliri/(gideri)	(1,661,887)	(113,247)	(1,611,680)	(107,799)

AvivaSA Emeklilik ve Hayat Anonim Şirketi

30 HAZİRAN 2014 TARİHİ İTİBARIYLA FİNANSAL TABLOLARA İLİŞKİN DİPNOTLAR
(Tutarlar Türk lirası (TL) olarak gösterilmiştir)

11. Finansal varlıklar

11.1 Kuruluşun faaliyetlerine uygun, sunulan kalemlerin alt sınıflamaları:

30 Haziran 2014	Riskli sigortalılara ait portföy			Şirket portföyü		
	Bloke	Bloke olmayan	Toplam	Bloke	Bloke olmayan	Toplam
Satılmaya hazır finansal varlıklar						
Devlet tahvili ve Hazine bonusu	77,265,122	-	77,265,122	13,989,104	-	13,989,104
Eurobond	133,682,087	-	133,682,087	20,187,473	-	20,187,473
Vadeli Mevduat	24,904,051	849,627	25,753,678	-	-	-
Alım satım amaçlı finansal varlıklar						
Varlığa Dayalı Menkul Kıymetler	-	-	-	-	5,233,692	5,233,692
Devlet Tahvili	-	-	-	-	21,911,936	21,911,936
Özel Sektör Bonusu	-	-	-	-	22,005,615	22,005,615
Yatırım Fonu	-	-	-	-	7,198,463	7,198,463
Toplam	235,851,260	849,627	236,700,887	34,176,577	56,349,706	90,526,283
31 Aralık 2013						
	Riskli sigortalılara ait portföy			Şirket portföyü		
	Bloke	Bloke olmayan	Toplam	Bloke	Bloke olmayan	Toplam
Satılmaya hazır finansal varlıklar						
Devlet tahvili ve Hazine bonusu	78,513,796	-	78,513,796	6,301,220	-	6,301,220
Eurobond	154,248,459	-	154,248,459	15,764,894	-	15,764,894
Vadeli Mevduat	33,300,347	-	33,300,347	-	-	-
Alım satım amaçlı finansal varlıklar						
Varlığa Dayalı Menkul Kıymetler	-	-	-	-	5,019,829	5,019,829
Özel Sektör Bonusu	-	-	-	-	36,808,947	36,808,947
Yatırım Fonu	-	-	-	-	16,000,002	16,000,002
Toplam	266,062,602	-	266,062,602	22,066,114	57,828,778	79,894,892

AvivaSA Emeklilik ve Hayat Anonim Şirketi

30 HAZİRAN 2014 TARİHİ İTİBARIYLA FİNANSAL TABLOLARA İLİŞKİN DİPNOTLAR
(Tutarlar Türk lirası (TL) olarak gösterilmiştir)

11. Finansal varlıklar (devamı)

11.2 Yıl içinde ihraç edilen hisse senedi dışındaki menkul kıymetler: Yoktur.

11.3 Yıl içinde itfa edilen borçlanmayı temsil eden menkul kıymetler: Yoktur.

11.4 Bilançoda maliyet bedeli üzerinden gösterilmiş menkul kıymetlerin ve finansal duran varlıkların borsa rayiçlerine göre, borsa rayiçleri üzerinden gösterilmiş menkul kıymetlerin ve finansal duran varlıkların maliyet bedellerine göre değerlerini gösteren bilgi:

Menkul kıymetler

	30 Haziran 2014			31 Aralık 2013		
	Maliyet değeri	Defter değeri	Borsa rayiçi	Maliyet değeri	Defter değeri	Borsa Rayiçi
Satılmaya hazır finansal varlıklar - Şirket portföyü						
Devlet tahvili ve						
Hazine bonoları (TL)	14,674,125	13,989,104	13,989,104	7,698,000	6,301,220	6,301,220
Eurobond (ABD Doları)	21,258,728	20,187,473	20,187,473	18,862,187	15,764,894	15,764,894
	35,932,853	34,176,577	34,176,577	26,560,187	22,066,114	22,066,114
Alım satım amaçlı finansal varlıklar						
Devlet tahvili ve						
Hazine bonoları (TL)	21,326,204	21,911,936	21,911,936	-	-	-
Varlığa dayalı menkul kıymetler	4,713,178	5,233,692	5,233,692	4,722,088	5,019,829	5,019,829
Özel Sektör Bonusu	21,715,088	22,005,615	22,005,615	36,535,082	36,808,947	36,808,947
Yatırım fonu	6,966,756	7,198,463	7,198,463	16,000,002	16,000,002	16,000,002
	54,721,226	56,349,706	56,349,706	57,257,172	57,828,778	57,828,778
Riski hayat poliçesi sahiplerine ait finansal yatırımlar						
Devlet tahvili ve						
Hazine bonoları (TL)	84,193,796	77,265,122	77,265,122	91,169,921	78,513,796	78,513,796
Eurobond(ABD Doları)	135,451,064	132,468,052	132,468,052	158,662,496	147,118,584	147,118,584
Eurobond (Avro)	1,111,576	1,214,035	1,214,035	6,598,684	7,129,875	7,129,875
Vadeli Mevduat (TL)	22,800,000	22,992,393	22,992,393	32,700,000	33,300,347	33,300,347
Vadeli Mevduat (USD)	2,760,420	2,761,285	2,761,285	-	-	-
	246,316,856	236,700,887	236,700,887	289,131,101	266,062,602	266,062,602
Toplam	336,970,935	327,227,170	327,227,170	372,948,460	345,957,494	345,957,494

Şirket'in cari olmayan finansal duran varlıkları maliyet değeriyle gösterilmektedir (Not 45.2).

AvivaSA Emeklilik ve Hayat Anonim Şirketi

30 HAZİRAN 2014 TARİHİ İTİBARIYLA FİNANSAL TABLOLARA İLİŞKİN DİPNOTLAR
(Tutarlar Türk lirası (TL) olarak gösterilmiştir)

11. Finansal varlıklar (devamı)

11.4 Bilançoda maliyet bedeli üzerinden gösterilmiş menkul kıymetlerin ve finansal duran varlıkların borsa rayiçlerine göre, borsa rayiçleri üzerinden gösterilmiş menkul kıymetlerin ve finansal duran varlıkların maliyet bedellerine göre değerlerini gösteren bilgi (devamı):

Finansal varlıklar ve riski sigortalılara ait finansal yatırımların 30 Haziran 2014 ve 30 Haziran 2013 tarihlerinde sona eren dönemler içindeki hareket tablosu aşağıdaki gibidir:

	2014	2013
1 Ocak	345,957,494	409,546,878
Dönem içindeki alımlar	201,805,783	1,946,669,966
Dönem içindeki satışlar	(222,007,235)	(1,967,730,395)
Değerleme (azalışı)/artışı	(1,266,632)	8,614,861
Dönem içinde itfa yoluyla elden çıkarılanlar	(150,726)	(3,392,037)
Gerçekleşmemiş kur geliri (gideri)	(15,625,347)	(17,873,156)
Özsermaye altında muhasebeleşen tutar	(2,864,927)	(2,888,107)
Matematik karşılıklar altında muhasebeleşen tutar	(9,177,056)	(10,079,467)
Teknik karşılıklar altında ve gelir tablosunda muhasebeleşen tutar	30,555,816	(21,474,537)
30 Haziran	327,227,170	341,394,006

Finansal varlıkların vade analizi:

	30 Haziran 2014						Toplam
	Vadesiz	0 - 3 ay	3 - 6 ay	6 ay - 1 yıl	1-3 yıl	3 yıldan uzun	
Devlet tahvili ve hazine bonusu	-	-	-	27,445,361	6,455,100	79,265,701	113,166,162
Eurobond	-	-	-	5,408,075	-	148,461,484	153,869,559
Özel sektör bonusu	-	22,005,615	-	-	-	-	22,005,615
Varlığa dayalı menkul kıymetler	-	5,233,692	-	-	-	-	5,233,692
Vadeli mevduat	-	23,842,020	1,911,659	-	-	-	25,753,679
Yatırım Fonları	7,198,463	-	-	-	-	-	7,198,463
Toplam	7,198,463	51,081,327	1,911,659	32,853,436	6,455,100	227,727,185	327,227,170

	31 Aralık 2013						Toplam
	Vadesiz	0 - 3 ay	3 - 6 ay	6 ay - 1 yıl	1-3 Yıl	3 yıldan uzun	
Devlet tahvili ve hazine bonusu	-	-	-	-	11,791,947	73,023,069	84,815,016
Eurobond	-	-	-	-	34,239,170	135,774,183	170,013,353
Özel sektör bonusu	-	36,808,947	-	-	-	-	36,808,947
Varlığa dayalı menkul kıymetler	-	-	-	5,019,829	-	-	5,019,829
Vadeli mevduat	-	33,300,347	-	-	-	-	33,300,347
Yatırım Fonları	16,000,002	-	-	-	-	-	16,000,002
Toplam	16,000,002	70,109,294	-	5,019,829	46,031,117	208,797,252	345,957,494

AvivaSA Emeklilik ve Hayat Anonim Şirketi

30 HAZİRAN 2014 TARİHİ İTİBARIYLA FİNANSAL TABLOLARA İLİŞKİN DİPNOTLAR
(Tutarlar Türk lirası (TL) olarak gösterilmiştir)

11. Finansal varlıklar (devamı)

11.4 Bilançoda maliyet bedeli üzerinden gösterilmiş menkul kıymetlerin ve finansal duran varlıkların borsa rayiçlerine göre, borsa rayiçleri üzerinden gösterilmiş menkul kıymetlerin ve finansal duran varlıkların maliyet bedellerine göre değerlerini gösteren bilgi (devamı):

Finansal varlıkların yabancı para analizi:

	30 Haziran 2014			
	Döviz cinsi	Döviz tutarı	Kur	Tutar TL
Satılmaya hazır finansal varlıklar	ABD Doları TL	9,507,146	2.1234	20,187,473 13,989,104
Toplam				34,176,577
Alım satım amaçlı finansal varlıklar	TL			56,349,706
Toplam				56,349,706
Riski hayat poliçesi sahiplerine ait finansal yatırımlar	ABD Doları Avro TL	63,685,287 419,805	2.1234 2.8919	135,229,337 1,214,035 100,257,515
Toplam				236,700,887
				327,227,170
	31 Aralık 2013			
	Döviz cinsi	Döviz tutarı	Kur	Tutar TL
Satılmaya hazır finansal varlıklar	ABD Doları TL	7,386,447	2.1343	15,764,894 6,301,220
Toplam				22,066,114
Alım satım amaçlı finansal varlıklar	TL			57,828,778
Toplam				57,828,778
Riski hayat poliçesi sahiplerine ait finansal yatırımlar	ABD Doları Avro TL	68,930,602 2,428,018	2.1343 2.9365	147,118,584 7,129,874 111,814,144
Toplam				266,062,602
				345,957,494

11.5 Menkul kıymetler ve bağlı menkul kıymetler grubu içinde yer alıp işletmenin ortakları, iştirakleri ve bağlı ortaklıklar tarafından çıkarılmış bulunan menkul kıymet tutarları ve bunları çıkaran ortaklıklar: Yoktur.

AvivaSA Emeklilik ve Hayat Anonim Şirketi

30 HAZİRAN 2014 TARİHİ İTİBARIYLA FİNANSAL TABLOLARA İLİŞKİN DİPNOTLAR
(Tutarlar Türk lirası (TL) olarak gösterilmiştir)

11. Finansal varlıklar (devamı)

11.6 Finansal varlıklarda son üç yılda meydana gelen değer artışları:

	30 Haziran 2014	31 Aralık 2013	31 Aralık 2012
Satılmaya hazır finansal varlıklar	(1,756,276)	(4,494,073)	288,398
Alım satım amaçlı finansal varlıklar	1,628,480	571,606	768,450
Riski hayat poliçesi sahiplerine ait finansal yatırımlar	(9,615,969)	(23,068,499)	17,345,068
Toplam	(9,743,765)	(26,990,966)	18,401,916

Değer artışları, finansal varlıkların, dönem sonu kayıtlı değeri ile maliyet arasındaki farkları yansıtmaktadır.

12. Borçlar ve alacaklar

12.1 Alacakların, ticari müşterilerden olan alacaklar, ilgili taraflardan olan alacaklar, peşin ödemeler için (gelecek aylara, yıllara ait ödemeler) ve diğerleri biçiminde sınıflanması:

	30 Haziran 2014	31 Aralık 2013
Sigortacılık faaliyetlerinden alacaklar	21,167,703	14,914,669
Sigortalılara krediler (ikrazlar)	131,339,431	137,191,687
Emeklilik faaliyetlerinden alacaklar	9,837,255	7,140,086
İlişkili taraflardan alacaklar	420,918	1,782,259
Diğer alacaklar	333,103	273,775
Toplam	163,098,410	161,302,476
Esas faaliyetlerden kaynaklanan şüpheli alacaklar	-	-
Esas faaliyetlerden kaynaklanan şüpheli alacaklar karşılığı	-	-
Toplam	163,098,410	161,302,476

Gelecek aylara ait giderlerin detayı 47 no'lu dipnotta verilmektedir.

Vadesi gelmemiş sigortacılık faaliyetlerinden alacakların yaşlandırması aşağıdaki gibidir:

	30 Haziran 2014	31 Aralık 2013
Sigortalılardan alacaklar		
0-3 ay arası	7,061,538	5,032,751
3 -6 ay arası	4,172,125	3,166,866
6- 9 ay arası	2,638,780	1,987,304
9 - 12 ay arası	813,673	706,821
Toplam	14,686,116	10,893,742

Vadesi geçmiş sigortacılık faaliyetlerinden alacakların detayı aşağıdaki gibidir:

	30 Haziran 2014	31 Aralık 2013
Vadesini 0-3 ay arası geçmiş	4,987,020	2,959,727
Vadesini 3 - 6 ay arası geçmiş	1,120,358	230,695
Vadesini 6 - 9 ay arası geçmiş	55,528	189,494
Vadesini 9 -12 ay arası geçmiş	67,428	36,367
Vadesini 1 yıldan fazla geçmiş	100,878	15,265
Toplam	6,331,212	3,431,548
Genel toplam	21,017,328	14,325,290

30 Haziran 2014 tarihi itibarıyla reasürör şirketlerinden alacaklar ve rücu alacakları toplamı 150,375 TL'dir (31 Aralık 2013 - 589,379 TL).

AvivaSA Emeklilik ve Hayat Anonim Şirketi

30 HAZİRAN 2014 TARİHİ İTİBARIYLA FİNANSAL TABLOLARA İLİŞKİN DİPNOTLAR
(Tutarlar Türk lirası (TL) olarak gösterilmiştir)

12. Borçlar ve alacaklar (devamı)

12.1 Alacakların, ticari müşterilerden olan alacaklar, ilgili taraflardan olan alacaklar, peşin ödemeler için (gelecek aylara, yıllara ait ödemeler) ve diğerleri biçiminde sınıflanması (devamı):

Mevcut ikrazların borçluluk dağılımları

	30 Haziran 2014	31 Aralık 2013
3 aya kadar	-	-
3-6 ay arası	14,514	-
6-9 ay arası	97,507	18,926
9-12 ay arası	13,291	115,611
Toplam	125,312	134,537
Diğer (vadesiz)	131,214,119	137,057,150
Toplam	131,339,431	137,191,687

Sigortacılık faaliyetlerinden alacak karşılığı hareket tablosu aşağıdaki gibidir:

	2014	2013
1 Ocak	-	570,351
Dönem içindeki girişler	-	-
Serbest bırakılan provizyon	-	-
Kayıtlardan silinen alacaklar	-	-
30 Haziran	-	570,351

12.2 İşletmenin ortaklar, iştirakler ve bağlı ortaklıklarla olan alacak – borç ilişkisi:

	30 Haziran 2014				31 Aralık 2013			
	Alacaklar		Borçlar		Alacaklar		Borçlar	
	Ticari	Ticari olmayan	Ticari	Ticari olmayan	Ticari	Ticari olmayan	Ticari	Ticari olmayan
Ortaklar								
Sabancı Holding	-	-	535	-	-	7,629	-	-
Aviva Europe SE	396,626	-	27,063	-	241,117	-	26,328	-
Diğer	-	-	92,647	-	-	-	50,256	-
Toplam	396,626	-	120,245	-	241,117	-	84,213	-

12.3 Alacaklar için alınmış olan ipotek ve diğer teminatların toplam tutarı:

Alacaklar için alınmış olan ipotek ve diğer teminatların toplam tutarları:

	30 Haziran 2014				31 Aralık 2013			
	ABD Doları	Avro	TL	Toplam (TL)	ABD Doları	Avro	TL	Toplam (TL)
Alınan garanti ve kefaletler:								
Teminat mektupları	155,008	-	5,770,085	5,925,093	140,864	58,730	4,906,135	5,105,729
İpotek senetleri	-	-	316,200	316,200	-	-	241,200	241,200
Diğer garanti ve kefaletler	228,670	7,990	161,800	398,460	229,844	8,113	151,800	389,757
Toplam	383,678	7,990	6,248,085	6,639,753	370,708	66,843	5,299,135	5,736,686

AvivaSA Emeklilik ve Hayat Anonim Şirketi

30 HAZİRAN 2014 TARİHİ İTİBARIYLA FİNANSAL TABLOLARA İLİŞKİN DİPNOTLAR
(Tutarlar Türk lirası (TL) olarak gösterilmiştir)

12. Borçlar ve alacaklar (devamı)

12.4 Yabancı paralarla temsil edilen ve kur garantisi olmayan alacak ve borçlar ile aktifte mevcut yabancı paraların ayrı ayrı tutarları ve TL'ye dönüştürme kurları:

Aktif	30 Haziran 2014				31 Aralık 2013	
		Kur	TL Tutarı		Kur	TL Tutarı
Nakit ve nakit benzeri varlıklar						
ABD Doları	1,003,697	2.1234	2,131,251	9,006,088	2.1343	19,221,694
Avro	19,537	2.8919	56,498	3,074	2.9365	9,026
GBP	5	3.6094	18	1,677	3.5114	5,888
Toplam			2,187,767			19,236,608
Finansal varlıklar ile riski sigortalılara ait finansal yatırımlar						
ABD Doları	73,192,432	2.1234	155,416,811	76,317,048	2.1343	162,883,477
Avro	419,805	2.8919	1,214,035	2,428,019	2.9365	7,129,877
Toplam			156,630,846			170,013,354
Esas faaliyetlerden alacaklar						
ABD Doları	32,868,592	2.1234	69,793,169	32,845,312	2.1343	70,101,750
Avro	2,064	2.8919	5,970	51	2.9365	149
Toplam			69,799,139			70,101,899
İlişkili taraflardan alacaklar						
Avro	440	2.8919	1,272	360	2.9365	1,057
GBP	109,937	3.6094	396,806	68,667	3.5114	241,117
Toplam			398,078			242,174
Diğer cari varlıklar						
ABD Doları	925	2.1234	1,964	-	2.1343	-
Avro	180	2.8919	521	-	2.9365	-
GBP	1,417	3.6094	5,116	-	3.5114	-
Toplam			7,601			-
Diğer alacaklar						
ABD Doları	200	2.1234	425	200	2.1343	427
Avro	1,000	2.8919	2,892	1,000	2.9365	2,937
Toplam			3,317			3,364

AvivaSA Emeklilik ve Hayat Anonim Şirketi

30 HAZİRAN 2014 TARİHİ İTİBARIYLA FİNANSAL TABLOLARA İLİŞKİN DİPNOTLAR
(Tutarlar Türk lirası (TL) olarak gösterilmiştir)

12. Borçlar ve alacaklar (devamı)

12.4 Yabancı paralarla temsil edilen ve kur garantisi olmayan alacak ve borçlar ile aktifte mevcut yabancı paraların ayrı ayrı tutarları ve TL'ye dönüştürme kurları (devamı):

Pasif	30 Haziran 2014				31 Aralık 2013	
	Kur	TL Tutarı	Kur	TL Tutarı	Kur	TL Tutarı
Esas faaliyetlerden borçlar						
ABD Doları	168,462	2.1234	357,713	57,875	2.1343	123,523
Avro	898	2.8919	2,598	161	2.9365	474
Toplam			360,311			123,997
İlişkili taraflara borçlar						
ABD Doları	1,132	2.1234	2,404	200,166	2.1343	427,214
Avro	954	2.8919	2,759	-	2.9365	-
GBP	8,221	3.6094	29,672	8,020	3.5114	28,162
Toplam			34,835			455,376
Diğer borçlar						
ABD Doları	169,148	2.1234	359,170	247,096	2.1343	527,377
Avro	-	2.8919	-	74,028	2.9365	217,384
GBP	1,103	3.6094	3,980	6,528	3.5114	22,923
Toplam			363,150			767,684
Muallak hasar ve tazminat karşılığı						
ABD Doları – (efektif satış kuru)	687,933	2.1304	1,465,573	1,197,941	2.1413	2,565,151
ABD Doları	400,579	2.1234	850,589	286,584	2.1343	611,656
Avro – (efektif satış kuru)	122,216	2.9014	354,598	125,151	2.9462	368,720
Toplam			2,670,760			3,545,527
Gelecek aylara ait gelirler ve gider tahakkukları						
ABD Doları	30,280	2.1234	64,297	13,277	2.1343	28,337
GBP	-	3.6094	-	63,055	3.5114	221,411
Toplam			64,297			249,748
Hayat matematik karşılığı						
ABD Doları – (efektif satış kuru)	2,345,480	2.1304	4,996,810	2,735,768	2.1413	5,858,101
ABD Doları	93,754,002	2.1234	199,077,249	95,668,567	2.1343	204,185,424
Avro – (efektif satış kuru)	354,924	2.9014	1,029,776	401,852	2.9462	1,183,938
Avro	33,586	2.8919	97,126	99,439	2.9365	292,003
Toplam			205,200,961			211,519,466

13. Türev finansal araçlar

Şirket'in 30 Haziran 2014 tarihi itibarıyla türev finansal araçları bulunmamaktadır (31 Aralık 2013 - Yoktur). Şirket'in dönem içerisinde gerçekleşmiş kısa vadeli swap ve forward sözleşmeleri olup, bu işlemlerin piyasa değerlemesinden kaynaklı toplam gelirleri türev ürünlerden elde edilen gelirler hesabında 124,358 TL olarak muhasebeleştirilmiştir.(1 Ocak - 30 Haziran 2013 - Yoktur).

AvivaSA Emeklilik ve Hayat Anonim Şirketi

30 HAZİRAN 2014 TARİHİ İTİBARIYLA FİNANSAL TABLOLARA İLİŞKİN DİPNOTLAR
(Tutarlar Türk lirası (TL) olarak gösterilmiştir)

14. Nakit ve nakit benzerleri

30 Haziran 2014 ve 31 Aralık 2013 tarihlerinde sona eren yıllara ait nakit ve nakit benzerleri aşağıda gösterilmiştir:

	30 Haziran 2014	31 Aralık 2013
Kasa	337	401
Banka mevduatları ve verilen çekler	253,531,342	226,279,431
Diğer nakit ve nakit benzeri varlıklar	100,988,290	88,257,388
Toplam	354,519,969	314,537,220

	30 Haziran 2014	31 Aralık 2013
Yabancı para nakit ve nakit benzerleri	2,187,767	19,236,608
- vadesiz mevduatlar	139,084	153,505
- vadeli mevduatlar	1,996,330	19,030,814
- kredi kartı tahsilatları	52,271	52,143
- kasa	82	146
TL nakit ve nakit benzerleri	352,332,202	295,300,612
- vadesiz mevduatlar	7,119,284	3,623,988
- vadeli mevduatlar	244,276,644	203,471,123
- kredi kartı tahsilatları	100,936,019	88,205,246
- kasa	255	255
Toplam	354,519,969	314,537,220

Vadeli mevduatların ağırlıklı ortalama faiz oranları:

	30 Haziran 2014	31 Aralık 2013
	Yıllık faiz oranı (%)	Yıllık faiz oranı (%)
ABD Doları	1.95	1.81
TL	10.48	9.12

30 Haziran 2014 tarihi itibarıyla, TL mevduatın vadeleri 1 Temmuz 2014 ve 29 Aralık 2014 tarihleri arasında ve yabancı para mevduatın vadeleri ise 7 Temmuz 2014 ve 23 Eylül 2014 tarihleri arasında değişmektedir.

31 Aralık 2013 tarihi itibarıyla, TL mevduatın vadeleri 2 Ocak 2014 ve 25 Nisan 2014 tarihleri arasında ve yabancı para mevduatın vadeleri ise 2 Ocak 2014 ve 6 Ocak 2014 tarihleri arasında değişmektedir.

Yabancı para vadeli ve vadesiz mevduatlar:

	30 Haziran 2014				31 Aralık 2013			
	Yabancı para		TL karşılığı		Yabancı para		TL karşılığı	
	Vadeli	Vadesiz	Vadeli	Vadesiz	Vadeli	Vadesiz	Vadeli	Vadesiz
ABD Doları	940,157	40,572	1,996,330	86,150	8,916,654	66,673	19,030,814	142,300
Avro	-	18,304	-	52,934	-	1,825	-	5,359
GBP	-	-	-	-	-	1,665	-	5,846
Toplam			1,996,330	139,084			19,030,814	153,505

AvivaSA Emeklilik ve Hayat Anonim Şirketi

30 HAZİRAN 2014 TARİHİ İTİBARIYLA FİNANSAL TABLOLARA İLİŞKİN DİPNOTLAR
(Tutarlar Türk lirası (TL) olarak gösterilmiştir)

15. Sermaye

15.1 Ortaklara yapılan dağıtımlar, kuruluşun ortaklarla, ortakların kendi iradeleri dahilinde yaptıkları işlemlerin tutarları:

Şirket, 28 Mart 2014 tarihinde yapılan Olağan Genel Kurul Toplantısı'nda, Kar dağıtım teklifi doğrultusunda 2013 mali yılı bilançosuna göre tahakkuk eden vergi sonrası 30,744,794 TL net kârandan, 484,878 TL geçmiş yıl zararının düşülmesinden sonra bakiye kârdan 1,512,996 TL Genel Kanuni Yedek Akçe ayrılmasına, ortaklara hisseleri mukabilinde beher hisse başına 0.0073 TL olmak üzere toplam 26,118,812 TL I. ve II. Kar Payı ödenmesine, 2,432,986 TL Genel Kanuni Yedek Akçe ayrılmasına ve 195,122 TL'nin Olağanüstü Yedekler Hesabına aktarılmasına, dağıtılacak kar payınının 31 Mart 2014 tarihinden itibaren ortaklara dağıtılmasına oybirliği ile karar vermiştir. 30 Haziran 2014 tarihi itibarıyla tüzel kişi statüsündeki ortaklara temettü ödemesi tamamlanmıştır.

15.2 Sermaye ve kar yedekleri:

Kar yedekleri:

30 Haziran 2014 tarihi itibarıyla Şirket'in kar yedekleri 5,058,452 TL (31 Aralık 2013: 3,545,456 TL) yasal yedeklerden, 7,739,801 TL (31 Aralık 2013: 5,306,815 TL) statü yedeklerinden, 5,651,268 TL (31 Aralık 2013: 5,456,146 TL) olağanüstü yedeklerden ve (2,321,113) TL (31 Aralık 2013: (5,913,273) TL) ise finansal varlıkların değerlemesinden oluşmaktadır.

Kanuni defterlerdeki birikmiş karlar, aşağıda belirtilen kanuni yedeklerle ilgili hüküm haricinde dağıtılabılır. Türk Ticaret Kanunu'na göre, yasal yedekler birinci ve ikinci tertip yasal yedekler olmak üzere ikiye ayrılır. Türk Ticaret Kanunu'na göre birinci tertip yasal yedekler, şirketin ödenmiş/çıkarılmış sermayesinin %20'sine ulaşıncaya kadar, kanuni net karın %5'i olarak ayrılır. İkinci tertip yasal yedekler ise ödenmiş/çıkarılmış sermayenin %5'ini aşan dağıtılan karın %10'udur. Türk Ticaret Kanunu'na göre, yasal yedekler ödenmiş/çıkarılmış sermayenin %50'sini geçmediği sürece sadece zararları netleştirmek için kullanılabilir, bunun dışında herhangi bir şekilde kullanılması mümkün değildir.

Sermaye yedekleri:

30 Haziran 2014 ve 31 Aralık 2013 tarihleri itibarıyla Şirket'in sermaye yedeklerinde görünen 66,865,115 TL'nin 66,540,803 TL'si Aviva Emeklilik'in birleşme öncesi nominal sermayesi olan 82,320,000 TL ile Ak Emeklilik'in sermaye artırım tutarı olan 15,779,197 TL arasındaki farktan; 324,236 TL'si iştirakler enflasyon düzeltmelerinden ve 76 TL'si ise iştirakin bedelsiz hisse artırımından oluşmaktadır.

Finansal varlıkların değerlemesi:

Satılmaya hazır finansal varlıkların makul değerlerindeki değişikliklerden kaynaklanan gerçekleşmemiş kar ve zararlar özsermaye içinde "Finansal Varlıkların Değerlemesi" altında muhasebeleştirilir.

Finansal varlıkların değerlemesinin dönem içindeki hareketleri aşağıdaki gibidir:

	2014	2013
1 Ocak	(5,913,273)	1,912,678
Makul değer artışı/(azalışı), net	3,592,160	(4,501,840)
30 Haziran	(2,321,113)	(2,589,162)

AvivaSA Emeklilik ve Hayat Anonim Şirketi

30 HAZİRAN 2014 TARİHİ İTİBARIYLA FİNANSAL TABLOLARA İLİŞKİN DİPNOTLAR
(Tutarlar Türk lirası (TL) olarak gösterilmiştir)

15. Sermaye (devamı)

15.3 Sermaye hareketleri

Şirket'in 30 Haziran 2014 ve 31 Aralık 2013 tarihlerinde sona eren yıllar itibarıyla sermaye artışı bulunmamaktadır. Şirket'in ödenmiş sermayesi birim nominal değeri 1 Kuruş olan 3,577,919,700 adet hissedenden oluşmaktadır.

Şirket'in sermayesi ile ilgili detay bilgilere 2.13 no'lu dipnotta yer verilmektedir.

16. Diğer yedekler ve isteğe bağlı katılımın sermaye bileşeni

Özsermaye içerisinde yer alan diğer yedekler ile ilgili bilgi 15 no'lu dipnotta yer almaktadır.

17. Sigorta borçları ve reasürans varlıkları

17.1 Şirket'in hayat ve hayat dışı dallar için tesis etmesi gereken teminat tutarları ile varlıklar itibarıyla hayat ve hayat dışı dallara göre tesis edilmiş teminat tutarları:

Branşı	30 Haziran 2014			31 Aralık 2013		
	Tesis edilmesi gereken (*)	Mevcut blokaaj (nominal)	Mevcut blokaaj (resmi gazete fiyatı)	Tesis edilmesi gereken (*)	Mevcut blokaaj (nominal)	Mevcut blokaaj (resmi gazete fiyatı)
Hayat	370,375,532	361,518,503	396,770,087	386,456,814	389,836,181	408,537,089
Hayat dışı	3,789,883	4,423,202	4,423,202	3,189,964	4,224,290	4,224,290
Toplam	374,165,415	365,941,705	401,193,289	389,646,778	394,060,471	412,761,379

(*) 30 Haziran 2014 ve 31 Aralık 2013 tarihleri itibarıyla tesis edilmesi gereken tutarlar.

Aktif değerler üzerinde mevcut bulunan toplam ipotek veya teminat tutarları:

	30 Haziran 2014	31 Aralık 2013
Menkul Değerler Cüzdanı (nominal değerler)		
Türk Lirası	241,538,665	236,903,908
Yabancı para	124,403,040	157,156,563
Toplam	365,941,705	394,060,471

Yukarıda belirtilen aktif değerler, Hazine Müsteşarlığı lehine bloke edilmiştir.

AvivaSA Emeklilik ve Hayat Anonim Şirketi

30 HAZİRAN 2014 TARİHİ İTİBARIYLA FİNANSAL TABLOLARA İLİŞKİN DİPNOTLAR
(Tutarlar Türk lirası (TL) olarak gösterilmiştir)

17. Sigorta borçları ve reasürans varlıkları (devamı)

17.2 Şirket'in hayat poliçe adetleri ile dönem içinde giren, ayrılan hayat ve mevcut hayat sigortalıların adet ve matematik karşılıkları:

	30 Haziran 2014		30 Haziran 2013	
	Adet	Matematik karşılık TL	Adet	Matematik karşılık TL
Dönem başı	1,824,248	350,404,798	1,612,962	381,222,270
Giriş	593,749	27,983,842	663,856	31,455,097
Çıkış	531,094	38,703,181	497,430	58,262,726
Değişim(*)	-	(4,337,109)	-	11,426,820
Dönem sonu	1,886,903	335,348,350	1,779,388	365,841,461

(*)Değişim kısmında mevcut portföydeki artış ve azalışlar ile prim ödemedeki muaf poliçeler ve meriyete alınan poliçeler yer almaktadır.

(1) Matematik karşılıklar her ürün için kendi teknik esaslarına göre hesaplanmıştır.

(2) 30 Haziran 2014 tarihi itibarıyla iptal poliçelere ait karşılık bulunmamaktadır (31 Aralık 2013 - Bulunmamaktadır).

a) Dönem başında aktif olup, dönem içerisinde iptal olan poliçelere ait matematik karşılıklar çıkışlar içerisinde gösterilmekle beraber, dönem içinde akdedilip, dönem içinde iptal olan birim esaslı poliçelere ait adet ve matematik karşılıklar, giriş ve çıkış rakamlarına dahil edilmemiştir.

b) 30 Haziran 2014 tarihi itibarıyla ikraz tutarları için ayrılan 131,214,119 TL (30 Haziran 2013: 136,914,347 TL) tutarındaki matematik karşılık ve (7,924,850) TL (30 Haziran 2013: (10,079,467) TL) tutarındaki riski sigortalılara ait finansal yatırımlar gerçeğe uygun değer farkı ilgili matematik karşılıklar girişleri içerisinde gösterilmemiştir.

17.3 Hayat ve hayat dışı sigortalara dallar itibarıyla verilen sigorta teminatı tutarı: 61,287,928,003 TL (31 Aralık 2013 - 57,977,591,255 TL).

17.4 Şirket'in kurduğu emeklilik yatırım fonları ve birim fiyatları:

30 Haziran 2014 tarihi itibarıyla Şirket'çe kurulan 24 adet (31 Aralık 2013 - 24 Adet) emeklilik yatırım fonu bulunmaktadır.

Emeklilik Yatırım Fonu	Birim fiyatı	Birim fiyatı
	30 Haziran 2014 (TL)	31 Aralık 2013 (TL)
AvivaSA Emeklilik ve Hayat A.Ş. Gelir Amaçlı Kamu Dış Borçlanma Araçları Emeklilik Yatırım Fonu	0.028980	0.027049
AvivaSA Emeklilik ve Hayat A.Ş. Dengeli Emeklilik Yatırım Fonu	0.037059	0.034230
AvivaSA Emeklilik ve Hayat A.Ş. Esnek Emeklilik Yatırım Fonu	0.039774	0.036832
AvivaSA Emeklilik ve Hayat A.Ş. Kamu Dış Borçlanma Araçları Emeklilik Yatırım Fonu	0.026155	0.024309
AvivaSA Emeklilik ve Hayat A.Ş. Kamu Borçlanma Araçları Emeklilik Yatırım Fonu	0.040794	0.037740
AvivaSA Emeklilik ve Hayat A.Ş. Para Piyasası İkinci Likit Esnek Emeklilik Yatırım Fonu	0.030013	0.028684
AvivaSA Emeklilik ve Hayat A.Ş. İkinci Esnek Emeklilik Yatırım Fonu	0.017191	0.016905
AvivaSA Emeklilik ve Hayat A.Ş. Büyüme Amaçlı Hisse Senedi Emeklilik Yatırım Fonu	0.022202	0.019486
AvivaSA Emeklilik ve Hayat A.Ş. Para Piyasası Birinci Likit Esnek Emeklilik Yatırım Fonu	0.031915	0.030506
AvivaSA Emeklilik ve Hayat A.Ş. Gelir Amaçlı Kamu Borçlanma Araçları Emeklilik Yatırım Fonu	0.041464	0.038420
AvivaSA Emeklilik ve Hayat A.Ş. Büyüme Amaçlı Esnek Emeklilik Yatırım Fonu	0.040103	0.037048
AvivaSA Emeklilik ve Hayat A.Ş. Birinci Esnek Emeklilik Yatırım Fonu	0.018501	0.017892
AvivaSA Emeklilik ve Hayat A.Ş. Hisse Senedi Emeklilik Yatırım Fonu	0.043912	0.038525
AvivaSA Emeklilik ve Hayat A.Ş. Kamu Borçlanma Araçları Emeklilik Yatırım Fonu - Grup	0.032458	0.029904
AvivaSA Emeklilik ve Hayat A.Ş. Gelir Amaçlı Esnek Emeklilik Yatırım Fonu	0.031228	0.029859
AvivaSA Emeklilik ve Hayat A.Ş. Büyüme Amaçlı Hisse Senedi Grup Emeklilik Yatırım Fonu	0.034848	0.030080
AvivaSA Emeklilik ve Hayat A.Ş. Büyüme Amaçlı Esnek Grup Emeklilik Yatırım Fonu	0.013568	0.012499
AvivaSA Emeklilik ve Hayat A.Ş. Büyüme Amaçlı Performans Esnek Emeklilik Yatırım Fonu	0.012284	0.011011
AvivaSA Emeklilik ve Hayat A.Ş. Standart Emeklilik Yatırım Fonu	0.010295	0.009384
AvivaSA Emeklilik ve Hayat A.Ş. Katkı Emeklilik Yatırım Fonu	0.010438	0.009492
AvivaSA Emeklilik ve Hayat A.Ş. Altın Emeklilik Yatırım Fonu	0.010389	0.009684

AvivaSA Emeklilik ve Hayat Anonim Şirketi

30 HAZİRAN 2014 TARİHİ İTİBARIYLA FİNANSAL TABLOLARA İLİŞKİN DİPNOTLAR
(Tutarlar Türk lirası (TL) olarak gösterilmiştir)

17. Sigorta borçları ve reasürans varlıkları (devamı)

17.5 Portföydeki katılım belgeleri ve dolaşımdaki katılım belgeleri adet ve tutarları:

Dolaşımdaki Katılım Belgeleri	30 Haziran 2014		31 Aralık 2013	
	Adet	Tutar	Adet	Tutar
AvivaSA Emeklilik ve Hayat A.Ş.				
Gelir Amaçlı Kamu Dış Borçlanma Araçları Emeklilik Yatırım Fonu	5,679,602,888	164,594,892	4,166,571,893	112,701,603
AvivaSA Emeklilik ve Hayat A.Ş. Dengeli Emeklilik Yatırım Fonu	2,395,349,320	88,769,250	2,576,645,315	88,198,569
AvivaSA Emeklilik ve Hayat A.Ş. Esnek Emeklilik Yatırım Fonu	4,380,692,260	174,237,654	4,707,359,544	173,381,467
AvivaSA Emeklilik ve Hayat A.Ş.				
Kamu Dış Borçlanma Araçları Emeklilik Yatırım Fonu	3,359,821,260	87,876,125	2,693,566,546	65,477,909
AvivaSA Emeklilik ve Hayat A.Ş.				
Kamu Borçlanma Araçları Emeklilik Yatırım Fonu	8,100,268,375	330,442,348	8,822,267,347	332,952,370
AvivaSA Emeklilik ve Hayat A.Ş. Para Piyasası İkinci Likit Esnek Emeklilik Yatırım Fonu	2,127,712,827	63,859,045	1,378,511,434	39,541,222
AvivaSA Emeklilik ve Hayat A.Ş. İkinci Esnek Emeklilik Yatırım Fonu	1,685,635,508	28,977,760	1,325,639,857	22,409,942
AvivaSA Emeklilik ve Hayat A.Ş.				
Büyüme Amaçlı Hisse Senedi Emeklilik Yatırım Fonu	3,730,867,706	82,832,725	3,578,204,859	69,724,900
AvivaSA Emeklilik ve Hayat A.Ş.				
Para Piyasası Birinci Likit Esnek Emeklilik Yatırım Fonu	14,300,266,752	456,393,013	11,392,862,165	347,550,653
AvivaSA Emeklilik ve Hayat A.Ş.				
Gelir Amaçlı Kamu Borçlanma Araçları Emeklilik Yatırım Fonu	46,428,614,789	1,925,116,084	44,453,493,463	1,707,903,219
AvivaSA Emeklilik ve Hayat A.Ş.				
Büyüme Amaçlı Esnek Emeklilik Yatırım Fonu	29,396,557,917	1,178,890,162	27,342,332,449	1,012,978,733
AvivaSA Emeklilik ve Hayat A.Ş. Birinci Esnek Emeklilik Yatırım Fonu	2,978,986,134	55,114,222	1,996,844,859	35,727,548
AvivaSA Emeklilik ve Hayat A.Ş. Hisse Senedi Emeklilik Yatırım Fonu	8,851,849,012	388,702,394	7,655,532,979	294,929,408
AvivaSA Emeklilik ve Hayat A.Ş.				
Kamu Borçlanma Araçları Emeklilik Yatırım Fonu-Grup	10,305,131,347	334,483,953	10,518,768,569	314,553,255
AvivaSA Emeklilik ve Hayat A.Ş.				
Gelir Amaçlı Esnek Emeklilik Yatırım Fonu	3,921,908,582	122,473,361	3,661,364,818	109,324,692
AvivaSA Emeklilik ve Hayat A.Ş.				
Büyüme Amaçlı Hisse Senedi Grup Emeklilik Yatırım Fonu	1,659,612,621	57,834,181	1,615,560,816	48,596,070
AvivaSA Emeklilik ve Hayat A.Ş.				
Büyüme Amaçlı Esnek Grup Emeklilik Yatırım Fonu	1,810,628,027	24,566,601	2,097,318,545	26,214,384
AvivaSA Emeklilik ve Hayat A.Ş. Büyüme Amaçlı Performans Esnek Emeklilik Yatırım Fonu	134,022,191	1,646,329	124,032,871	1,365,726
AvivaSA Emeklilik ve Hayat A.Ş. Standart Emeklilik Yatırım Fonu	1,765,226,761	18,173,010	677,211,876	6,354,956
AvivaSA Emeklilik ve Hayat A.Ş. Katkı Emeklilik Yatırım Fonu	35,527,996,653	370,841,229	21,034,337,322	199,657,930
AvivaSA Emeklilik ve Hayat A.Ş. Altın Emeklilik Yatırım Fonu	4,355,047,959	45,244,593	999,059,073	9,674,888
	192,895,798,889	6,001,068,931	162,817,486,600	5,019,219,444

Kurucudaki Katılım Belgeleri	30 Haziran 2014		31 Aralık 2013	
	Adet	Tutar	Adet	Tutar
AvivaSA Emeklilik ve Hayat A.Ş. Gelir Amaçlı Alternatif Esnek Emeklilik Yatırım Fonu	10,000,000	113,413	10,000,000	109,670
AvivaSA Emeklilik ve Hayat A.Ş. Özel Sektör Borçlanma Araçları Emeklilik Yatırım Fonu	10,000,000	105,350	10,000,000	101,026
AvivaSA Emeklilik ve Hayat A.Ş. BRIC Ülkeleri Esnek Emeklilik Yatırım Fonu	100,000,000	1,156,204	100,000,000	1,116,130
	120,000,000	1,374,967	120,000,000	1,326,826

17.6 Dönem içinde giren, ayrılan, iptal edilen ve mevcut bireysel emeklilik ve grup emeklilik katılımcılarının adet ve portföy tutarları:

	30 Haziran 2014		30 Haziran 2013	
	Sözleşme adet	Portföy tutarı TL	Sözleşme adet	Portföy tutarı TL
Bireysel				
Giriş	113,686	171,589,136	95,103	113,739,713
Çıkış	31,467	321,861,798	27,135	221,356,897
Mevcut	681,589	4,887,313,740	525,558	3,584,049,798
Grup				
Giriş	8,429	321,861,798	10,533	221,356,897
Çıkış	6,241	77,132,006	3,493	42,172,379
İptal			1,525	
Mevcut	71,032	1,113,755,191	64,784	904,405,516
Toplam portföy tutarı:	752,621	6,001,068,931	590,342	4,488,455,314

AvivaSA Emeklilik ve Hayat Anonim Şirketi

30 HAZİRAN 2014 TARİHİ İTİBARIYLA FİNANSAL TABLOLARA İLİŞKİN DİPNOTLAR
(Tutarlar Türk lirası (TL) olarak gösterilmiştir)

17. Sigorta borçları ve reasürans varlıkları (devamı)

17.7 Kar paylı hayat sigortalarında kar payının hesaplanmasında kullanılan değerlendirme yöntemleri:

Şirket'in birikimli fonlardan yazılan birikimli poliçelere ait hayat matematik karşılıkları, T.C. Hazine Dış Ticaret Müsteşarlığı'nın 14 Ocak 1993 ve 12 Eylül 1996 tarihlerinde onayladığı TL ve ABD Doları kar payı teknik esaslarına göre günlük olarak değerlendirilmektedir. Söz konusu yatırımların geliri, günlük olarak tahakkuk eden faiz yöntemi ile ilgili yatırım aracının geliri olarak dağıtılmaktadır.

Şirket'in, diğer fonlardan yazılan birikimli hayat poliçelere ait hayat matematik karşılıkları T.C. Başbakanlık Hazine Müsteşarlığı Sigortacılık Genel Müdürlüğü'nün 1 Kasım 1999 tasdik tarihli Kar Payı Teknik Esaslarına ve Hayat Sigortaları Yönetmeliğine göre Günlük Kar Payı Sistemi uygulanmaktadır. TL, ABD Doları ve Avro yatırım araçlarının günlük getirilerine göre hesaplanan kar payı oranlarına göre hesaplanan kar payı değerleri günlük olarak sigortalı hesaplarına yansıtılmaktadır.

17.8 Dönem içinde yeni giren bireysel emeklilik katılımcılarının adet ile brüt ve net katılım paylarının bireysel ve kurumsal olarak dağılımları:

	1 Ocak – 30 Haziran 2014			1 Nisan – 30 Haziran 2014		
	Sözleşme adedi	Katılım payı (brüt) TL	Katılım payı (net) TL	Sözleşme adedi	Katılım payı (brüt) TL	Katılım payı (net) TL
Bireysel	113,686	141,012,373	140,393,700	55,503	76,745,002	76,435,102
Kurumsal	8,429	13,687,957	13,687,482	3,709	8,236,934	8,236,830
Toplam	122,115	154,700,330	154,081,182	59,212	84,981,936	84,671,932

	1 Ocak – 30 Haziran 2013			1 Nisan – 30 Haziran 2013		
	Sözleşme adedi	Katılım payı (brüt) TL	Katılım payı (net) TL	Sözleşme adedi	Katılım payı (brüt) TL	Katılım payı (net) TL
Bireysel	95,103	127,061,942	126,582,516	44,724	59,939,974	59,747,959
Kurumsal	10,533	12,505,966	12,505,296	3,919	5,212,094	5,211,970
Toplam	105,636	139,567,908	139,087,812	48,643	65,152,068	64,959,929

Dönem içerisinde yürürlüğe girip yine dönem içerisinde sonlanan sözleşmeler için tahsil edilmiş katkı payı tutarları brüt katkı payı içerisinde belirtilmiştir. Her ne sebeple olursa olsun başka şirketten gelen aktarım tutarları yukarıdaki tabloya dahil edilmiştir.

17.9 Dönem içinde başka şirketten gelen bireysel emeklilik katılımcılarının adet ile brüt ve net katılım paylarının bireysel ve kurumsal olarak dağılımları:

	1 Ocak – 30 Haziran 2014			1 Nisan – 30 Haziran 2014		
	Sözleşme adedi	Katılım payı (brüt) TL	Katılım payı (net) TL	Sözleşme adedi	Katılım payı (brüt) TL	Katılım payı (net) TL
Bireysel	2,463	53,832,024	53,824,970	1,269	27,211,714	27,208,562
Kurumsal	449	10,958,171	10,958,171	251	7,172,709	7,172,709
Toplam	2,912	64,790,195	64,783,141	1,520	34,384,423	34,381,271

	1 Ocak – 30 Haziran 2013			1 Nisan – 30 Haziran 2013		
	Sözleşme adedi	Katılım payı (brüt) TL	Katılım payı (net) TL	Sözleşme adedi	Katılım payı (brüt) TL	Katılım payı (net) TL
Bireysel	2,470	43,502,474	43,495,246	1,201	19,238,014	19,234,369
Kurumsal	940	7,628,920	7,628,918	760	3,375,410	3,375,410
Toplam	3,410	51,131,394	51,124,164	1,961	22,613,425	22,609,779

AvivaSA Emeklilik ve Hayat Anonim Şirketi

30 HAZİRAN 2014 TARİHİ İTİBARIYLA FİNANSAL TABLOLARA İLİŞKİN DİPNOTLAR
(Tutarlar Türk lirası (TL) olarak gösterilmiştir)

17. Sigorta borçları ve reasürans varlıkları (devamı)

17.9 Dönem içinde başka şirketten gelen bireysel emeklilik katılımcılarının adet ile brüt ve net katılım paylarının bireysel ve kurumsal olarak dağılımları: (devamı)

İlgili kısımda başka şirketten gelen katılımcının transfer ettiği katkı payı ve ilgili sözleşme için bu dönemde tahsil edilen katkı payları rapora konu edilmiş ancak vakıf ve sandıklardan yapılan aktarımlar tabloda gösterilmemiştir. Birleşme nedeniyle başka şirketten gelen katkı payı bu dönemde kurulmuş bir sözleşmede birleştirilmiş ise gelen transfer tutarı ve yeni katkı payları yukarıdaki tabloda konu edilmiştir. Söz konusu tutarlara devlet katkısı dahil edilmemiştir.

17.10 Dönem içinde Şirket'in hayat portföyünden bireysel emekliliğe geçen bireysel emeklilik katılımcılarının adet ile brüt ve net katılım paylarının bireysel ve kurumsal olarak dağılımları:

Hayat portföyünden bireysel emekliliğe aktarım işlemlerinin yasal süresi 7 Ekim 2006 tarihinde sona ermiş olup cari ve önceki dönemde herhangi bir aktarım işlemi bulunmamaktadır.

17.11 Dönem içinde Şirket'in portföyünden ayrılan başka şirkete geçen veya başka şirkete geçmeyen her ikisi birlikte bireysel emeklilik katılımcılarının adet ile brüt ve net katılım paylarının bireysel ve kurumsal olarak dağılımları:

		1 Ocak – 30 Haziran 2014		1 Nisan – 30 Haziran 2014		
Ayrılan	Sözleşme adedi	Katılım payı (brüt) TL	Katılım payı (net) TL	Sözleşme adedi	Katılım payı (brüt) TL	Katılım payı (net) TL
Bireysel	31,467	280,664,662	273,649,185	15,638	134,369,173	130,944,361
Kurumsal	6,241	64,631,591	64,567,678	3,404	34,635,909	34,601,311
Toplam	37,708	345,296,253	338,216,863	19,042	169,005,082	165,545,672

		1 Ocak – 30 Haziran 2013		1 Nisan – 30 Haziran 2013		
Ayrılan	Sözleşme adedi	Katılım payı (brüt) TL	Katılım payı (net) TL	Sözleşme adedi	Katılım payı (brüt) TL	Katılım payı (net) TL
Bireysel	27,135	183,914,478	177,618,999	13,045	86,003,295	83,064,295
Kurumsal	3,493	33,493,693	33,401,617	1,674	16,156,955	16,115,474
Toplam	30,628	217,408,171	211,020,616	14,719	102,160,250	99,179,769

Adet: Şirket'ten ayrılan katılımcı sayılarını göstermektedir.

Katılım payı (Brüt): Ayrılan sonucunda oluşan katkı paylarının toplamını ifade etmektedir.

Katılım payı (Net): Ayrılan sonucu brüt katkı payı tutarlarından kesintiler yapıldıktan sonra kalan tutarı göstermektedir.

Yukarıdaki tabloda belirtilen tutarlara devlet katkısı dahil edilmemiştir.

17.12 Dönem içinde yeni giren hayat sigortalıların adet ile brüt ve net prim tutarları, ferdi ve grup olarak dağılımları:

	1 Ocak - 30 Haziran 2014		1 Nisan - 30 Haziran 2014		1 Ocak - 30 Haziran 2013		1 Nisan - 30 Haziran 2013	
	Adet (*)	Net prim tutarı TL (**)	Adet (*)	Net prim tutarı TL (**)	Adet	Net prim tutarı TL (**)	Adet	Net prim tutarı TL (**)
Ferdi	415,460	70,631,081	243,097	45,223,174	475,257	69,876,768	260,327	67,885,731
Grup	178,289	29,994,554	96,743	21,661,678	188,598	13,966,573	95,774	8,091,127
Toplam	593,749	100,625,635	339,840	66,884,852	663,855	83,843,341	356,101	75,976,858

(*) İptalden yeniden yürürlüğü konulan 1 adet poliçe 2013 için girişlere dahil edilmemiştir.

(**) Tabloda dönem içerisinde sadece yeni yazılan hayat sigortalı alınmış olup dönem içerisinde yeniden yürürlüğe konulanlar ve sadece yenilemesi yapılmakta olan yıllık yenilenebilir hayat poliçeleri dikkate alınmamıştır. TL ve ABD Doları birim esaslı poliçelerde aynı dönem içerisinde giren ve çıkan poliçelere ait ara hareketler gösterilmemektedir.

AvivaSA Emeklilik ve Hayat Anonim Şirketi

30 HAZİRAN 2014 TARİHİ İTİBARIYLA FİNANSAL TABLOLARA İLİŞKİN DİPNOTLAR
(Tutarlar Türk lirası (TL) olarak gösterilmiştir)

17. Sigorta borçları ve reasürans varlıkları (devamı)

17.13 Dönem içinde portföyden ayrılan hayat sigortalıların adet ile brüt ve net prim tutarları, matematik karşılıklarının tutarlarının ferdi ve grup olarak dağılımları:

	1 Ocak - 30 Haziran 2013		1 Nisan - 30 Haziran 2013		1 Ocak - 30 Haziran 2013		1 Nisan - 30 Haziran 2013	
	Adet	Matematik karşılıklar TL	Adet	Matematik karşılıklar TL	Adet	Matematik karşılıklar TL	Adet	Matematik karşılıklar TL
Ferdi	328,912	38,590,397	175,249	18,445,034	312,588	57,765,141	171,553	26,826,968
Grup	202,182	112,784	103,218	9,033	184,842	497,585	95,413	230,775
Toplam	531,094	38,703,181	278,467	18,454,067	497,430	58,262,726	266,966	27,057,743

Yıllık hayat poliçelerinden ayrılanlara ait matematik karşılık bulunmadığından belirtilmemiştir.

TL ve ABD Doları birim esaslı poliçelerde aynı dönem içerisinde giren ve çıkan poliçelere ait ara hareketler gösterilmemektedir.

17.14 Dönem içinde hayat sigortalılarına kar payı dağıtım oranı:

	Kar payı dağıtım oranı (%) Haziran 2014	Kar payı dağıtım oranı (%) Haziran 2013
TL (birim esaslı)	%3.80	%3.59
ABD Doları (birim esaslı)	%2.11	%2.32
TL (diğer)	%4.35	%4.49
ABD Doları (diğer)	%3.06	%3.23
Avro (diğer)	%2.34	%2.35

17.15 Sigorta sözleşmelerinden kaynaklanan tutarlar:

	30 Haziran 2014	31 Aralık 2013
Brüt sigorta borçları		
Kazanılmamış prim karşılığı	54,350,989	44,231,754
Muallak hasar karşılığı	38,184,151	36,562,387
Dengeleme karşılığı	9,639,164	9,321,483
Matematik karşılıklar (*)	458,637,620	466,658,294
Toplam	560,811,924	556,773,918
Reasürans varlıkları		
Kazanılmamış prim karşılığı	3,502,043	2,620,344
Muallak hasar karşılığı	3,520,695	3,452,585
Dengeleme karşılığı	508,511	499,360
Toplam	7,531,249	6,572,289
Net sigorta borçları		
Kazanılmamış prim karşılığı	50,848,946	41,611,410
Muallak hasar ve tazminat karşılığı	34,663,456	33,109,802
Dengeleme karşılığı	9,130,653	8,822,123
Hayat matematik karşılıkları	458,637,620	466,658,294
Toplam	553,280,675	550,201,629

(*) Matematik karşılıkların hareketi 17.2 no'lu dipnotta açıklanmıştır. Söz konusu karşılıklar 2.20 no'lu dipnotta açıklandığı üzere net olarak hesaplanmaktadır.

AvivaSA Emeklilik ve Hayat Anonim Şirketi

30 HAZİRAN 2014 TARİHİ İTİBARIYLA FİNANSAL TABLOLARA İLİŞKİN DİPNOTLAR
(Tutarlar Türk lirası (TL) olarak gösterilmiştir)

17. Sigorta borçları ve reasürans varlıkları (devamı)

17.15 Sigorta sözleşmelerinden kaynaklanan tutarlar (devamı):

Muallak hasar karşılığının hesap dönemindeki hareket tablosu:

Hayat	30 Haziran 2014			30 Haziran 2013		
	Brüt	Reasürans payı	Net	Brüt	Reasürans payı	Net
1 Ocak	30,264,941	(3,267,287)	26,997,654	23,415,323	(2,426,469)	20,988,854
Ödenen hasar	(3,937,668)	518,540	(3,419,128)	(2,964,383)	450,864	(2,513,519)
Artış/(Azalış)						
- Cari dönem muallakları	6,966,555	(1,095,343)	5,871,212	10,370,886	(1,298,644)	9,072,242
- Geçmiş yıllar muallakları	(2,206,711)	328,031	(1,878,680)	(1,847,904)	308,428	(1,539,476)
30 Haziran	31,087,117	(3,516,059)	27,571,058	28,973,922	(2,965,821)	26,008,101
Rapor edilen hasarlar	25,103,628	(2,132,913)	22,970,715	21,963,528	(1,954,763)	20,008,765
Gerçekleşmiş ancak rapor edilmemiş	5,983,489	(1,383,146)	4,600,343	7,010,394	(1,011,058)	5,999,336
Toplam	31,087,117	(3,516,059)	27,571,058	28,973,922	(2,965,821)	26,008,101

Ferdî kaza	30 Haziran 2014			30 Haziran 2013		
	Brüt	Reasürans payı	Net	Brüt	Reasürans payı	Net
1 Ocak	6,297,445	(185,298)	6,112,147	5,998,737	(20,365)	5,978,372
Ödenen hasar	(806,082)	2,700	(803,382)	(703,355)	-	(703,355)
Artış/(Azalış)						
- Cari dönem muallakları	852,305	(2,250)	850,055	993,130	-	993,130
- Geçmiş yıllar muallakları	753,366	180,211	933,577	14,710	(3,277)	11,433
30 Haziran	7,097,034	(4,637)	7,092,397	6,303,222	(23,642)	6,279,580
Rapor edilen hasarlar	3,674,138	(4,049)	3,670,089	3,393,035	-	3,393,035
Gerçekleşmiş ancak rapor edilmemiş	3,422,896	(587)	3,422,309	2,910,187	(23,642)	2,886,545
Toplam	7,097,034	(4,636)	7,092,398	6,303,222	(23,642)	6,279,580
Genel toplam	38,184,151	(3,520,695)	34,663,456	35,277,144	(2,989,463)	32,287,681

Dengeleme karşılığının hesap dönemindeki hareket tablosu:

Dengeleme karşılığı	30 Haziran 2014			30 Haziran 2013		
	Brüt	Reasürans payı	Net	Brüt	Reasürans payı	Net
1 Ocak	9,321,483	(499,360)	8,822,123	6,522,503	(378,014)	6,144,489
Net değişim	317,681	(9,151)	308,530	1,539,247	(78,449)	1,460,798
30 Haziran	9,639,164	(508,511)	9,130,653	8,061,750	(456,463)	7,605,287

Kazanılmamış primler karşılığının hesap dönemindeki hareket tablosu:

Kazanılmamış primler karşılığı	30 Haziran 2014			30 Haziran 2013		
	Brüt	Reasürans payı	Net	Brüt	Reasürans payı	Net
1 Ocak	44,231,753	(2,620,343)	41,611,410	42,506,691	(2,665,378)	39,841,313
Artış (azalış)						
- Cari dönem kazanılmamış primler karşılığı	44,139,762	(2,798,587)	41,341,175	40,411,389	(2,893,357)	37,518,032
- Geçmiş yıllar kazanılmamış primler karşılığı	(34,020,526)	1,916,887	(32,103,639)	(32,058,270)	1,839,399	(30,218,871)
Net değişim	10,119,236	(881,700)	9,237,536	8,353,119	(1,053,958)	7,299,161
30 Haziran	54,350,989	(3,502,043)	50,848,946	50,859,810	(3,719,336)	47,140,474

AvivaSA Emeklilik ve Hayat Anonim Şirketi

30 HAZİRAN 2014 TARİHİ İTİBARIYLA FİNANSAL TABLOLARA İLİŞKİN DİPNOTLAR
(Tutarlar Türk lirası (TL) olarak gösterilmiştir)

17. Sigorta borçları ve reasürans varlıkları (devamı)

17.15 Sigorta sözleşmelerinden kaynaklanan tutarlar (devamı):

30 Haziran 2014 ve 31 Aralık 2013 tarihleri itibarıyla yabancı para ile ifade edilen net teknik karşılıklar aşağıdaki gibidir:

Matematik karşılıklar	30 Haziran 2014			31 Aralık 2013		
	Döviz cinsi	Kur	TL tutarı	Döviz cinsi	Kur	TL tutarı
TL	-	-	253,436,661	-	-	255,138,829
ABD Doları	2,345,480	2.1304	4,996,810	2,735,768	2.1413	5,858,101
ABD Doları	93,754,002	2.1234	199,077,249	95,668,567	2.1343	204,185,424
Avro	354,924	2.9014	1,029,776	401,852.45	2.9462	1,183,938
Avro	33,586	2.8919	97,125	99,439.04	2.9365	292,002
			458,637,621			466,658,294
Kazanılmamış primler karşılığı						
TL	-	-	50,848,946	-	-	41,611,410
			50,848,946			41,611,410
Muallak tazminat karşılıkları						
TL	-	-	31,992,696	-	-	29,564,274
ABD Doları	687,933	2.1304	1,465,573	1,197,941	2.1413	2,565,151
ABD Doları	400,579	2.1234	850,589	286,584	2.1343	611,657
Avro	122,216	2.9014	354,598	125,151	2.9462	368,720
			34,663,456			33,109,802
Dengeleme karşılığı						
TL	-	-	9,130,653	-	-	8,822,123
			9,130,653			8,822,123

Şirket'in 30 Haziran 2014 tarihi itibarıyla hasar gelişim tablosu aşağıdaki gibidir:

Hasar yılı	2007 ve öncesi	2008	2009	2010	2011	2012	2013	2014	Toplam
Nihai hasar maliyeti tahmini									
Hasar yılında	923,284	826,690	1,227,956	1,554,297	1,951,856	3,530,749	7,008,782	8,093,131	25,116,744
1 yıl sonra	166,776	235,437	212,915	367,109	286,984	531,152	1,033,845	-	2,834,217
2 yıl sonra	-	-	131,476	95,647	203,714	65,910	-	-	496,748
3 yıl sonra	-	65,893	9,484	95,486	11,500	-	-	-	182,364
4 yıl sonra	-	6,110	47,250	85,133	-	-	-	-	138,493
5 yıl sonra	-	3,100	6,100	-	-	-	-	-	9,200
6 yıl sonra	-	-	-	-	-	-	-	-	-
7 yıl sonra	-	-	-	-	-	-	-	-	-
8 yıl sonra	-	-	-	-	-	-	-	-	-
Hasar gelişim tablosuna istinaden toplam muallak hasar	1,090,060	1,137,230	1,635,181	2,197,672	2,454,054	4,127,811	8,042,627	8,093,131	28,777,766
Gerçekleşmiş ancak rapor edilmemiş hasarlar									9,406,385
30 Haziran 2014 tarihi itibarıyla toplam brüt muallak hasar karşılığı									38,184,151

AvivaSA Emeklilik ve Hayat Anonim Şirketi

30 HAZİRAN 2014 TARİHİ İTİBARIYLA FİNANSAL TABLOLARA İLİŞKİN DİPNOTLAR
(Tutarlar Türk lirası (TL) olarak gösterilmiştir)

17. Sigorta borçları ve reasürans varlıkları (devamı)

17.15 Sigorta sözleşmelerinden kaynaklanan tutarlar (devamı):

Şirket'in 31 Aralık 2013 tarihi itibarıyla hasar gelişim tablosu aşağıdaki gibidir:

Hasar yılı	2006 ve öncesi	2007	2008	2009	2010	2011	2012	2013	Toplam
Nihai hasar maliyeti tahmini									
Hasar yılında	329,438	846,145	1,597,244	1,221,544	1,525,863	1,851,084	3,616,998	13,768,123	24,756,439
1 yıl sonra	87,644	103,489	227,947	232,100	432,994	286,968	525,525	-	1,896,667
2 yıl sonra	1,663	-	-	131,895	93,555	190,815	-	-	417,928
3 yıl sonra	344	-	66,650	9,484	85,665	-	-	-	162,143
4 yıl sonra	-	-	6,110	50,050	-	-	-	-	56,160
5 yıl sonra	-	-	3,100	-	-	-	-	-	3,100
6 yıl sonra	-	-	-	-	-	-	-	-	-
7 yıl sonra	-	-	-	-	-	-	-	-	-
8 yıl sonra	-	-	-	-	-	-	-	-	-
Hasar gelişim tablosuna istinaden toplam muallak hasar	419,089	949,634	1,901,051	1,645,073	2,138,077	2,328,867	4,142,523	13,768,123	27,292,437
Gerçekleşmiş ancak rapor edilmemiş hasarlar									9,269,950
31 Aralık 2013 tarihi itibarıyla toplam brüt muallak hasar karşılığı									36,562,387

18. Yatırım anlaşması yükümlülükleri

Yoktur.

19. Ticari ve diğer borçlar, ertelenmiş gelirler

Şirket'in 30 Haziran 2014 ve 31 Aralık 2013 tarihleri itibarıyla ticari ve diğer borçları aşağıdaki gibidir:

	30 Haziran 2014	31 Aralık 2013
Esas faaliyetlerden borçlar	128,383,846	109,639,447
Katılımcılar geçiş hesabı (emeklilik faaliyetlerinden borçlar)	109,193,161	92,166,667
Sigortacılık faaliyetlerinden borçlar	8,225,405	5,918,543
Diğer (emeklilik faaliyetlerinden borçlar)	10,872,889	11,465,014
Diğer esas faaliyetlerden borçlar	92,391	89,223
İlişkili taraflara borçlar	1,304,369	4,435,880
Ortaklara borçlar	120,245	84,213
Personele borçlar	297,755	485,021
Diğer ilişkili taraflara borçlar	886,369	3,866,646
Diğer borçlar (Not 47.2)	5,153,520	10,473,673
Toplam	134,841,735	124,549,000

30 Haziran 2014 ve 31 Aralık 2013 tarihleri itibarıyla yabancı para ile ifade edilen ticari ve diğer borçlar 12.4 no'lu dipnotta açıklanmıştır.

Şirket'in bilanço tarihi itibarıyla gelecek aylara ait gelirleri ve gider tahakkukları 47.1 no'lu dipnotta açıklanmıştır.

Şirket'in bilanço tarihi itibarıyla diğer çeşitli kısa vadeli yükümlülükler hesabında 3,533,403 TL tutarında kullanılmamış izin karşılıkları yer almaktadır (31 Aralık 2013: 2,716,292 TL).

AvivaSA Emeklilik ve Hayat Anonim Şirketi

30 HAZİRAN 2014 TARİHİ İTİBARIYLA FİNANSAL TABLOLARA İLİŞKİN DİPNOTLAR
(Tutarlar Türk lirası (TL) olarak gösterilmiştir)

20. Borçlar

Şirket'in kullandığı krediler ve diğer finansal borçlar 30 Haziran 2014 ve 31 Aralık 2013 tarihleri itibarıyla 2.17 no'lu dipnotta açıklanmıştır.

21. Ertelenmiş gelir vergisi

Şirket ertelenen gelir vergisi varlık ve yükümlülüklerini, ilişikteki finansal tabloları ile Vergi Usul Kanunu'na göre hazırlanan finansal tabloları arasındaki farklı değerlendirmelerin sonucunda ortaya çıkan geçici farkların etkilerini dikkate alarak hesaplamaktadır.

İleriki dönemlerde gerçekleşecek geçici farklar üzerinden yükümlülük metoduna göre hesaplanan ertelenen vergi varlıkları ve yükümlülükleri için uygulanan vergi oranı %20'dir.

30 Haziran 2014 ve 30 Haziran 2013 tarihleri itibarıyla ertelenmiş vergiye konu olan ertelenen vergi varlık ve yükümlülüklerinin yürürlükteki vergi oranları kullanılarak hazırlanan dökümü aşağıdaki gibidir:

	Ertelenen vergi varlıkları/ (yükümlülükleri)	Ertelenen vergi varlıkları/ (yükümlülükleri)	Ertelenmiş vergi (gideri) geliri	Ertelenmiş vergi (gideri) geliri
	30 Haziran 2014	31 Aralık 2013	30 Haziran 2014	30 Haziran 2013
Ertelenen vergi varlıkları				
Kıdem tazminatı karşılığı	544,005	514,226	29,779	38,275
Personel izin karşılığı	706,681	543,258	163,423	56,837
Dava karşılığı	1,391,873	1,293,251	98,622	(585)
İkraz BSMV karşılığı	25	82	(57)	(46)
Alım satım amaçlı portföy fiyat farkı	21,005	23,700	(2,695)	-
Gider tahakkukları	3,328,878	3,650,474	(321,596)	(324,541)
Dengeleme karşılığı	1,826,131	1,764,425	61,706	1,521,057
Mevduat iç verim-doğrusal faiz farkı	17,792	12,842	4,950	18,478
	7,836,390	7,802,258	34,132	1,309,475
Ertelenen vergi yükümlülükleri				
Maddi varlıkların kayıtlı değerleri ile vergi matrahları arasındaki net fark	(419,421)	(444,690)	25,268	9,332
Diğer gelir karşılıkları	-	-	-	(22,039)
Kar komisyonu	(77,591)	-	(77,591)	(104,807)
Alım satım amaçlı portföy kayıtlı değerleri ile vergi değeri arasındaki fark	-	-	-	(3,469)
Eurobond iç verim-doğrusal faiz farkı	(108,065)	(115,164)	7,099	(298,629)
	(605,077)	(559,854)	(45,224)	(419,612)
Özsermaye altında muhasebeleşen satılmaya hazır finansal varlıklar ertelenmiş vergi varlığı (yükümlülüğü)	267,586	940,245	-	-
Ertelenmiş vergi, net	7,498,899	8,182,649	(11,092)	889,864

AvivaSA Emeklilik ve Hayat Anonim Şirketi

30 HAZİRAN 2014 TARİHİ İTİBARIYLA FİNANSAL TABLOLARA İLİŞKİN DİPNOTLAR
(Tutarlar Türk lirası (TL) olarak gösterilmiştir)

21. Ertelenmiş gelir vergisi (devamı)

Ertelenen vergi varlığının yıl içindeki hareketi aşağıdaki gibidir:

	30 Haziran 2014	30 Haziran 2013
1 Ocak	8,182,649	4,104,724
Satılmaya hazır finansal varlıklar değer azalışı nedeniyle özkaynak içerisinde muhasebeleştirilen ertelenen vergi varlığı iptali	(940,245)	234,326
Ertelenen vergi geliri/(gideri)	(11,092)	889,864
Satılmaya hazır finansal varlıklar değer azalışı nedeniyle özkaynak içerisinde muhasebeleştirilen ertelenen vergi varlığı/(yükümlülüğü)	267,587	298,945
Toplam	7,498,899	5,527,859

Şirket'in 30 Haziran 2014 ve 31 Aralık 2013 tarihleri itibarıyla ileriki yıllarda kullanılabilir devreden mali zararı bulunmamaktadır.

22. Emeklilik sosyal yardım yükümlülükleri

Şirket, mevcut iş kanunu gereğince, en az bir yıl hizmet verdikten sonra emeklilik nedeni ile işten ayrılan veya istifa ve kötü hal dışındaki nedenlerle işine son verilen personele kıdem tazminatı ödemekle yükümlüdür. Ödenecek tazminat her hizmet yılı için bir aylık maaş tutarı kadardır ve bu miktar 30 Haziran 2014 tarihi itibarıyla 3,438 TL (31 Aralık 2013 - 3,254 TL) ile sınırlandırılmıştır.

TMS 19'a göre, Şirket'in yükümlülüklerinin hesaplanabilmesi için aktüer hesaplama gerekmektedir, Şirket, kıdem tazminatı karşılığını, "Projeksiyon Metodu" kullanarak, Şirket'in geçmiş yıllardaki personel hizmet süresini tamamlama ve kıdem tazminatına hak kazanma konularındaki deneyimlerini baz alarak hesaplamış ve ilişikteki finansal tablolara yansıtmıştır. Kıdem tazminatı karşılığı, çalışanların emekliliği halinde ödenmesi gereken muhtemel yükümlülüğün bugünkü değeri hesaplanarak ayrılır. Buna bağlı olarak, 30 Haziran 2014 ve 31 Aralık 2013 tarihleri itibarıyla yükümlülüğü hesaplamak için kullanılan aktüer varsayımları aşağıdaki gibidir:

	30 Haziran 2014	31 Aralık 2013
İskonto oranı (%)	8%	8%
Tahmin edilen maaş artış oranı (%)	4.5%	4.5%

Kıdem tazminatı karşılığının dönem içindeki hareketleri aşağıdaki gibidir:

	30 Haziran 2014	30 Haziran 2013
1 Ocak	2,571,128	1,810,014
Dönem içinde ödenen	(665,179)	(998,209)
Cari dönemde ayrılan karşılık tutarı	814,075	1,189,585
Toplam	2,720,024	2,001,390

AvivaSA Emeklilik ve Hayat Anonim Şirketi

30 HAZİRAN 2014 TARİHİ İTİBARIYLA FİNANSAL TABLOLARA İLİŞKİN DİPNOTLAR
(Tutarlar Türk lirası (TL) olarak gösterilmiştir)

23. Diğer yükümlülükler ve masraf karşılıkları

23.1 Personel sosyal güvencesiyle ilgili karşılıklar ve diğerleri: Yoktur.

23.2 Diğer risklere ilişkin karşılıklar:

Şirket'in maliyet gider karşılıkları aşağıdaki gibidir:

	30 Haziran 2014	31 Aralık 2013
Personel ikramiye karşılığı	7,894,618	10,456,135
Komisyon karşılığı	1,385,000	2,493,967
Satış ekibi masraf karşılığı	4,270,057	5,065,739
Toplam	13,549,675	18,015,841

Şirket'in bilanço tarihi itibarıyla diğer çeşitli kısa vadeli yükümlülükler hesabında 3,533,403 TL tutarında kullanılmamış izin karşılıkları yer almaktadır (31 Aralık 2013: 2,716,292 TL).

Diğer uzun vadeli borç ve gider karşılıklarının detayı 47 no'lu dipnotta belirtilmiştir.

23.3 Pasifte yer almayan taahhütlerin toplam tutarı:

	30 Haziran 2014				31 Aralık 2013			
	ABD Doları	Avro	TL	Toplam	ABD Doları	Avro	TL	Toplam
Verilen garanti ve kefaletler:								
Teminat mektupları	17.200	-	2.216.736	2.233.936	17.288	-	2.801.859	2.819.147
	17.200	0	2.216.736	2.233.936	17.288	-	2.801.859	2.819.147
Sigorta teminatları								
Hayat	1.371.692.050	17.202.303	31.866.794.716	33.255.689.069	1.137.595.411	21.307.435	30.008.877.786	31.167.780.632
Ferdi kaza	-	-	28.032.238.934	28.032.238.934	-	-	26.809.810.623	26.809.810.623
	1.371.692.050	17.202.303	59.899.033.650	61.287.928.003	1.137.595.411	21.307.435	56.818.688.409	57.977.591.255

24. Net sigorta prim geliri

Şirket'in 1 Ocak – 30 Haziran 2014 ve 1 Ocak – 30 Haziran 2013 hesap dönemlerine ait yazılan net primlerinin dağılımı aşağıdaki gibidir:

	1 Ocak – 30 Haziran 2014			1 Nisan – 30 Haziran 2014		
	Brüt	Reasürans payı	Net	Brüt	Reasürans payı	Net
Hayat dışı	20,903,720	(69,962)	20,833,758	11,876,975	(35,601)	11,841,374
Hayat	111,226,319	(5,309,947)	105,916,372	63,360,287	(1,966,704)	61,393,582
Toplam prim geliri	132,130,039	(5,379,909)	126,750,130	75,237,262	(2,002,305)	73,234,957

	1 Ocak – 30 Haziran 2013			1 Nisan – 30 Haziran 2013		
	Brüt	Reasürans payı	Net	Brüt	Reasürans payı	Net
Hayat dışı	17,271,637	(42,250)	17,229,387	8,823,326	(32,555)	8,790,771
Hayat	110,229,225	(5,851,342)	104,377,883	58,948,573	(2,308,449)	56,640,124
Toplam prim geliri	127,500,862	(5,893,592)	121,607,270	67,771,899	(2,341,004)	65,430,895

AvivaSA Emeklilik ve Hayat Anonim Şirketi

30 HAZİRAN 2014 TARİHİ İTİBARIYLA FİNANSAL TABLOLARA İLİŞKİN DİPNOTLAR
(Tutarlar Türk lirası (TL) olarak gösterilmiştir)

25. Aidat (ücret) gelirleri

Şirket'in 1 Ocak – 30 Haziran 2014 ve 1 Ocak – 30 Haziran 2013 hesap dönemlerine ait bireysel emeklilik alanındaki hizmetleri ile ilgili elde edilen gelir tutarları aşağıda belirtilmiştir:

	1 Ocak - 30 Haziran 2014	1 Nisan - 30 Haziran 2014	1 Ocak - 30 Haziran 2013	1 Nisan - 30 Haziran 2013
Fon işletim gelirleri	46,497,699	24,504,686	38,878,558	20,711,246
Yönetim gideri kesintisi	10,682,290	5,446,677	7,762,514	3,988,634
Giriş aidatı gelirleri	17,179,094	8,383,574	14,320,873	7,302,288
Ara verme halinde yönetim gideri kesintisi	3,853,762	3,490,561	-	-
Sermaye tahsis avansı değer artış gelirleri	114,561	104,724	2,738	1,522
Diğer teknik gelirler	89,999	43,049	69,025	42,479
Toplam	78,417,405	41,973,271	61,033,708	32,046,169

26. Yatırım gelirleri

	1 Ocak - 30 Haziran 2014	1 Nisan - 30 Haziran 2014	1 Ocak - 30 Haziran 2013	1 Nisan - 30 Haziran 2013
Temettü geliri	-	-	6,251	-
Net gerçekleşmiş gelir/(gider)	13,844,745	6,738,930	9,040,639	4,331,333
Alım satım amaçlı finansal varlıklar net gerçekleşmiş gelir/(gider)	2,056,420	981,167	410,738	215,712
Satılmaya hazır finansal varlıklar net gerçekleşmiş gelir/(gider)	876,789	-	204,000	-
Satılmaya hazır finansal varlıklar-mevduat faiz geliri	10,911,536	5,757,763	8,425,901	4,115,621
Net satış geliri/(gideri)	4,613,346	4,612,134	1,630,230	20,071
Alım satım amaçlı finansal varlıklar	594,841	593,630	854,531	20,071
Satılmaya hazır finansal varlıklar	4,018,505	4,018,504	775,699	-
Toplam	18,458,091	11,351,064	10,677,120	4,351,404

27. Finansal varlıkların net tahakkuk gelirleri

	1 Ocak - 30 Haziran 2014	1 Nisan - 30 Haziran 2014	1 Ocak - 30 Haziran 2013	1 Nisan - 30 Haziran 2013
Alım satım amaçlı finansal varlıklar	1,460,608	931,351	(100,477)	(440,167)
Satılmaya hazır finansal varlıklar	(41,994)	245,577	11,269,739	1,962,186
Toplam	1,418,614	1,176,928	11,169,262	1,522,019

28. Rayiç değer farkı gelir tablosuna yansıtılan aktifler

26 no'lu dipnotta açıklanmıştır.

AvivaSA Emeklilik ve Hayat Anonim Şirketi

30 HAZİRAN 2014 TARİHİ İTİBARIYLA FİNANSAL TABLOLARA İLİŞKİN DİPNOTLAR
(Tutarlar Türk lirası (TL) olarak gösterilmiştir)

29. Sigorta hak ve talepleri

17 no'lu dipnotta açıklanmıştır.

30. Yatırım anlaşması hakları

Yoktur.

31. Zaruri diğer giderler

	1 Ocak - 30 Haziran 2014	1 Nisan - 30 Haziran 2014	1 Ocak - 30 Haziran 2013	1 Nisan - 30 Haziran 2013
Teknik bölüm altında sınıflandırılan faaliyet giderleri				
Hayat dışı	14,867,602	7,861,493	11,445,758	5,669,193
Hayat	43,555,856	23,639,048	40,378,937	21,569,159
Emeklilik	77,756,254	39,995,856	63,921,737	29,580,345
Toplam	136,179,712	71,496,397	115,746,432	56,818,697

Faaliyet giderlerinin detayına 32 no'lu dipnotta yer verilmektedir.

32. Gider çeşitleri

	1 Ocak - 30 Haziran 2014	1 Nisan - 30 Haziran 2014	1 Ocak - 30 Haziran 2013	1 Nisan - 30 Haziran 2013
Üretim komisyonları	54,834,443	29,069,921	46,794,550	23,792,688
Personel giderleri	48,582,360	26,067,985	45,076,159	21,404,318
Yönetim giderleri	17,354,027	9,103,346	13,820,059	6,450,840
Dışarıdan sağlanan fayda ve hizmetler	12,276,982	6,636,451	9,215,119	5,118,929
Pazarlama ve satış giderleri	4,041,128	1,149,898	2,086,159	716,587
Reasürans komisyonları	(1,391,186)	(900,130)	(1,661,227)	(946,588)
Diğer faaliyet giderleri	481,958	368,926	415,612	281,923
Toplam	136,179,712	71,496,397	115,746,431	56,818,697

33. Çalışanlara sağlanan fayda giderleri

	1 Ocak - 30 Haziran 2014	1 Nisan - 30 Haziran 2014	1 Ocak - 30 Haziran 2013	1 Nisan - 30 Haziran 2013
Maaşlar	27,768,856	14,126,420	23,992,505	12,636,310
Komisyon ve promosyon giderleri	6,467,138	4,223,704	5,712,889	1,430,762
Diğer ücret giderleri	5,984,303	3,244,484	6,861,803	2,741,844
Sosyal güvenlik giderleri	4,591,506	2,363,113	3,889,334	1,944,646
Diğer personel giderleri	2,847,943	1,553,657	3,112,778	1,697,039
Kıdem tazminatı giderleri	665,179	399,427	998,209	590,155
İhbar tazminatı giderleri	28,641	18,462	137,318	93,898
İzin tazminatı giderleri	228,794	138,718	371,323	269,664
Toplam	48,582,360	26,067,985	45,076,159	21,404,318

Şirket'in hisse bazlı ödeme işlemi bulunmamaktadır.

AvivaSA Emeklilik ve Hayat Anonim Şirketi

30 HAZİRAN 2014 TARİHİ İTİBARIYLA FİNANSAL TABLOLARA İLİŞKİN DİPNOTLAR
(Tutarlar Türk lirası (TL) olarak gösterilmiştir)

34. Finansal maliyetler

34.1 Dönemin tüm finansman giderleri:

	1 Ocak - 30 Haziran 2014	1 Nisan - 30 Haziran 2014	1 Ocak - 30 Haziran 2013	1 Nisan - 30 Haziran 2013
Finansman giderleri (direk giderlerde yer almaktadır)	385,197	266,686	-	-

34.2 Dönemin finansman giderlerinden ortaklar, bağlı ortaklık ve iştiraklerle ilgili kısmı (Toplam tutar içindeki payları %20'yi aşanlar ayrıca gösterilecektir): Yoktur.

34.3 Ortaklar, bağlı ortaklık ve iştiraklerle yapılan satış ve alımlar (Toplam tutar içindeki payları %20'yi aşanlar ayrıca gösterilecektir):

	1 Ocak - 30 Haziran 2014	1 Nisan - 30 Haziran 2014	1 Ocak - 30 Haziran 2013	1 Nisan - 30 Haziran 2013
Satın alınan hizmetler				
Hacı Ömer Sabancı Holding A.Ş.	28,535	535	165,765	130,340
	28,535	535	165,765	130,340
Verilen hizmetler				
Hacı Ömer Sabancı Holding A.Ş.	417,249	5,123	373,764	1,329
Aviva Europe SE	144,130	144,130	-	-
	561,379	149,253	373,764	1,329

34.4 Ortaklar bağlı ortaklık ve iştiraklerden alınan ve bunlara ödenen faiz, kira ve benzerleri (Toplam tutar içindeki payları %20'yi aşanlar ayrıca gösterilecektir): 30 Haziran 2014 – Yoktur. (30 Haziran 2013 – 20,850 TL'dir).

35. Gelir vergileri

Şirket faaliyetleri, Türkiye'de yürürlükte bulunan vergi mevzuatı ve uygulamalarına tabidir.

Türkiye'de, kurumlar vergisi oranı %20'dir. Kurumlar vergisi, ilgili olduğu hesap döneminin sonunu takip eden dördüncü ayın yirmi beşinci günü akşamına kadar beyan edilmekte ve ilgili ayın sonuna kadar tek taksitte ödenmektedir. Vergi mevzuatı uyarınca üçer aylık dönemler itibarıyla oluşan kazançlar üzerinden %20 oranında geçici vergi hesaplanarak ödenmekte ve bu şekilde ödenen tutarlar yıllık kazanç üzerinden hesaplanan vergiden mahsup edilmektedir.

Kurumlar Vergisi Kanunu'na göre beyanname üzerinde gösterilen mali zararlar 5 yılı aşmamak kaydıyla dönemin kurumlar vergisi matrahından indirilebilir. Beyanlar ve ilgili muhasebe kayıtları vergi dairesince beş yıl içerisinde incelenebilmekte ve vergi hesapları revize edilebilmektedir.

Türkiye'de mukim anonim şirketlerden, kurumlar vergisi ve gelir vergisinden sorumlu olmayanlar ve muaf tutulanlar haricindekilere yapılanlarla Türkiye'de mukim olan ve olmayan gerçek kişilere ve Türkiye'de mukim olmayan tüzel kişilere yapılan temettü ödemeleri %15 gelir vergisine tabidir. Türkiye'de mukim anonim şirketlerden yine Türkiye'de mukim anonim şirketlere yapılan temettü ödemeleri gelir vergisine tabi değildir. Ayrıca karın dağıtılmaması veya sermayeye eklenmesi durumunda gelir vergisi hesaplanmamaktadır.

AvivaSA Emeklilik ve Hayat Anonim Şirketi

30 HAZİRAN 2014 TARİHİ İTİBARIYLA FİNANSAL TABLOLARA İLİŞKİN DİPNOTLAR
(Tutarlar Türk lirası (TL) olarak gösterilmiştir)

35. Gelir vergileri (devamı)

Kurumların tam mükellefiyete tabi bir başka kurumun sermayesine iştiraktan elde ettikleri temettü kazançları (yatırım fonlarının katılma belgeleri ile yatırım ortaklıkları hisse senetlerinden elde edilen kar payları hariç) kurumlar vergisinden istisnadır. Ayrıca kurumların, en az iki tam yıl süreyle aktiflerinde yer alan iştirak hisselerinin, gayrimenkullerinin, rüçhan hakkı, kurucu senedi ve intifa senetleri satışından doğan kazançlarının %75'i kurumlar vergisinden istisnadır. İstisnadan yararlanmak için söz konusu kazancın pasifte bir fon hesabında tutulması ve 5 yıl süre ile işletmeden çekilmemesi gerekmektedir, satış bedelinin satış yapıldığı yılı izleyen ikinci takvim yılı sonuna kadar tahsil edilmesi gerekir.

Şirket'in Kasım 2007'de yayımlanan "Transfer Fiyatlandırması Yoluyla Örtülü Kazanç Dağıtımı Hakkında Genel Tebliğ" (Seri no:1) kapsamında gerekli olan raporlamaları kurumlar vergisi beyannamesi verilmesi süresine kadar hazırlaması gerekmektedir.

30 Haziran 2014 ve 30 Haziran 2013 tarihlerinde sona eren dönemlere ait gelir tablolarında yer alan vergi gelir ve giderleri aşağıda özetlenmiştir:

	1 Ocak - 30 Haziran 2014	1 Nisan - 30 Haziran 2014	1 Ocak - 30 Haziran 2013	1 Nisan - 30 Haziran 2013
Cari dönem kurumlar vergisi	(8,554,608)	(4,669,349)	(3,422,076)	(1,412,808)
Ertelenmiş vergi geliri/(gideri)	(11,092)	774,870	889,864	1,372,769
Toplam vergi gideri	(8,565,700)	(3,894,479)	(2,532,212)	(40,039)

30 Haziran 2014 ve 31 Aralık 2013 tarihlerinde sona eren dönemlere ait bilançolarında yer alan ertelenen vergi varlıkları / (yükümlülükleri) aşağıda özetlenmiştir:

	30 Haziran 2014	31 Aralık 2013
Ertelenen vergi varlığı	8,103,976	8,742,503
Ertelenen vergi yükümlülüğü	(605,077)	(559,854)
Ertelenen vergi varlığı/(yükümlülüğü), net	7,498,899	8,182,649

AvivaSA Emeklilik ve Hayat Anonim Şirketi

30 HAZİRAN 2014 TARİHİ İTİBARIYLA FİNANSAL TABLOLARA İLİŞKİN DİPNOTLAR
(Tutarlar Türk lirası (TL) olarak gösterilmiştir)

35. Gelir vergileri (devamı)

Gerçekleşen vergi gideri mutabakatı aşağıdaki gibidir:

	1 Ocak - 30 Haziran 2014	1 Nisan - 30 Haziran 2014	1 Ocak - 30 Haziran 2013	1 Nisan - 30 Haziran 2013
Vergi öncesi kar/zarar	35,115,899	18,985,760	23,669,034	14,187,463
Vergi oranı	20%	20%	20%	20%
Hesaplanan kurumlar vergisi karşılığı	(7,023,180)	(3,797,152)	(4,733,807)	(2,837,493)
Vergiye konu olmayan gelirler	2,601,498	(7,538)	4,894,646	2,042,484
Kanunen kabul edilmeyen ve diğer giderler, net	(4,132,926)	(864,659)	(3,582,915)	(617,799)
Vergi karşılığı giderleri (-)	(8,554,608)	(4,669,349)	(3,422,076)	(1,412,808)
Ertelenmiş vergi geliri (Not 21)	(11,092)	774,870	889,864	1,372,769
	(8,565,700)	(3,894,479)	(2,532,212)	(40,039)

Şirket'in 4,619,286 TL (31 Aralık 2013 – 6,788,702 TL) tutarında peşin ödenen vergisi bulunmaktadır.

	30 Haziran 2014	31 Aralık 2013
Vergi karşılığı	9,924,842	6,762,489
Peşin ödenen vergiler	(3,647,462)	(5,810,263)
Mahsup edilecek tevkifat tutarı	(971,825)	(968,439)
Toplam vergi yükümlülüğü/(varlığı)	5,305,555	(16,213)

36. Net kur değişim gelirleri

	1 Ocak - 30 Haziran 2014	1 Nisan - 30 Haziran 2014	1 Ocak - 30 Haziran 2013	1 Nisan - 30 Haziran 2013
Riski hayat poliçesi sahiplerine ait finansal yatırım gelirleri	19,961,093	8,892,425	44,680,279	19,218,592
Riski hayat poliçesi sahiplerine ait finansal yatırım giderleri	(20,628,328)	(13,599,814)	(32,883,939)	(9,581,335)
Satılmaya hazır finansal varlıklar gelirleri	8,596,288	6,888,308	2,403,363	1,778,866
Satılmaya hazır finansal varlıklar giderleri	(9,109,795)	(8,136,857)	(330,256)	(52,851)
Diğer işlemler kambiyo gelirleri	6,050,036	1,667,022	4,143,692	2,926,901
Diğer işlemler kambiyo giderleri	(4,816,253)	(1,234,340)	(3,035,317)	(2,108,621)
Türev ürünler kambiyo karları	365	-	-	-
Toplam	53,406	(5,523,256)	14,977,822	12,181,552

37. Hisse başına kazanç

37.1 Adi ve imtiyazlı hisse senetleri için ayrı ayrı gösterilmek koşuluyla, hisse başına kâr ve kâr payı oranları: Şirketin hissedarına ait hisse başına kazanç hesaplama aşağıdaki gibidir.

	30 Haziran 2014	30 Haziran 2013
Net cari dönem karı	26,550,199	21,136,822
Beheri 0.01 TL nominal değerli hisse adedi	3,577,919,700	3,577,919,700
Hisse başına kar (TL)	0.0074	0.0059

AvivaSA Emeklilik ve Hayat Anonim Şirketi

30 HAZİRAN 2014 TARİHİ İTİBARIYLA FİNANSAL TABLOLARA İLİŞKİN DİPNOTLAR
(Tutarlar Türk lirası (TL) olarak gösterilmiştir)

38. **Hisse başı kar payı:** Şirket'in 2013 yılı karına ilişkin olarak 2014 yılında ortaklara hisseleri mukabilinde beher hisse başına düşen kar 0.0086 TL olup, 31 Mart 2014 tarihi itibarıyla dağıtılan toplam kar payı tutarı 26.118.812 TL dir. (2013 yılında dağıtılan: 33,632,445 TL)
39. **Faaliyetlerden yaratılan nakit:** Nakit akım tablosunda gösterilmiştir.
40. **Hisse senedine dönüştürülebilir tahvil:** Yoktur.
41. **Paraya çevrilebilir imtiyazlı hisse senetleri:** Yoktur.
42. **Riskler**

Şirket aleyhte açılan davalar için gerekli karşılık tutarlarını, ilişikteki finansal tablolarda uzun vadeli diğer borç ve gider karşılıkları hesabında ve muallak tazminat karşılığı hesabında dikkate almaktadır. 30 Haziran 2014 tarihi itibarıyla muallak tazminat içerisinde takip edilenler dahil toplam dava karşılığı 16,895,754 TL' dir. (31 Aralık 2013; 15,297,413 TL)

43. Taahhütler

Şirket'in tedarikçi ve İcra Müdürlüklerine vermiş olduğu 2,233,936 TL (31 Aralık 2013 – 2,819,147 TL) tutarında teminat mektubu bulunmaktadır.

44. İşletme birleşmeleri

Yoktur.

AvivaSA Emeklilik ve Hayat Anonim Şirketi

30 HAZİRAN 2014 TARİHİ İTİBARIYLA FİNANSAL TABLOLARA İLİŞKİN DİPNOTLAR
(Tutarlar Türk lirası (TL) olarak gösterilmiştir)

45. İlişkili taraflarla işlemler

Üst düzey yönetime sağlanan faydalar

30 Haziran 2014 ve 2013 tarihlerinde sona eren dönemlere ait, Yönetim Kurulu başkan ve üyeleriyle, genel müdür, genel koordinatör, genel müdür yardımcıları gibi üst düzey yöneticilere cari dönemde sağlanan ücret ve benzeri menfaatler aşağıda gösterilmiştir.

	1 Ocak - 30 Haziran 2014	1 Nisan - 30 Haziran 2014	1 Ocak - 30 Haziran 2013	1 Nisan - 30 Haziran 2013
Çalışanlara sağlanan kısa vadeli faydalar	3,173,594	1,031,611	2,626,896	937,762
Toplam kazançlar	3,173,594	1,031,611	2,626,896	937,762
SSK işveren payı	86,253	43,127	75,377	37,688

30 Haziran 2014 ve 2013 tarihleri itibarıyla ilişkili kuruluş bakiyeleri aşağıdaki gibidir.

	30 Haziran 2014	31 Aralık 2013
Akbank T.A.Ş –Kredi Kartı Alacakları	100,399,878	87,747,296
Diğer nakit ve nakit benzeri varlıklar	100,399,878	87,747,296
Akbank T.A.Ş – Banka Mevduatı	107,965,456	97,208,869
Bankalar	107,965,456	97,208,869

Şirket'in 30 Haziran 2014 ve 31 Aralık 2013 tarihleri itibarıyla kendi portföyünde alım-satım amaçlı finansal varlık olarak sınıflanan ve Şirket'in ilişkili kuruluşları tarafından ihraç edilmiş olan finansal varlıkların detayı aşağıda sunulmuştur:

	30 Haziran 2014			
	Nominal Değer	Maliyet Bedeli	Gerçeğe Uygun Değer	Defter Değeri
Özel Sektör Tahvilleri				
Akbank T.A.Ş.	5,900,000	5,900,000	5,958,528	5,958,528
Başkent Elektrik Dağıtım A.Ş.	4,500,000	4,500,000	4,536,315	4,536,315
	10,400,000	10,400,000	10,494,843	10,494,843
	31 Aralık 2013			
	Nominal Değer	Maliyet Bedeli	Gerçeğe Uygun Değer	Defter Değeri
Özel Sektör Tahvilleri				
Akbank T.A.Ş.	6,520,000	6,520,000	6,530,628	6,530,628
Başkent Elektrik Dağıtım A.Ş.	4,500,000	4,500,000	4,549,590	4,549,590
	11,020,000	11,020,000	11,080,218	11,080,218

AvivaSA Emeklilik ve Hayat Anonim Şirketi

30 HAZİRAN 2014 TARİHİ İTİBARIYLA FİNANSAL TABLOLARA İLİŞKİN DİPNOTLAR
(Tutarlar Türk lirası (TL) olarak gösterilmiştir)

45. İlişkili taraflarla işlemler

	30 Haziran 2014	31 Aralık 2013
Diğer ilişkili taraflardan ticari alacaklar		
Aviva Sigorta A.Ş.	18,737	7,010
Akbank T.A.Ş.	-	1,526,946
Ak Sigorta A.Ş.	-	4,130
	18,737	1,538,086
	30 Haziran 2014	31 Aralık 2013
Sigortacılık faaliyetlerinden alacaklar		
H.Ö. Sabancı Holding A.Ş.	417,249	1,444
Kordsa Global Endüstriyel İplik ve Kord Bezi San. ve Tic. A.Ş.	9,077	(10,535)
Brisa Bridgestone Sabancı Lastik San. Ve Tic. A.Ş.	4,785	368
Temsa Global Sanayi ve Ticaret A.Ş. ve İştirakleri	272,821	292
Sabancı Üniversitesi	163,240	123,515
Bimsa Uluslararası İletişim ve Bilgi Sistemleri A.Ş.	2,841	(431)
Aviva Sigorta A.Ş.	8,803	9,627
Philip Morris Sabancı Satış ve Pazarlama A.Ş.	436,575	(1,262)
Philip Morris Sabancı Sigara ve Tütün A.Ş.	380,129	22,265
Aksigorta A.Ş.	203,865	(130)
Diğer	218,307	82,615
	2,117,692	227,768
	30 Haziran 2014	31 Aralık 2013
Finansal borçlar		
Akbank T.A.Ş.	14.578.419	-
	14.578.419	-
	30 Haziran 2014	31 Aralık 2013
Diğer ilişkili taraflara ticari borçlar		
Ak Portföy Yönetimi A.Ş.	-	2,858,071
AkSigorta A.Ş.	386,698	31,066
Bimsa Uluslararası İletişim ve Bilgi Sistemleri A.Ş.	220,003	552,196
TeknoSA İç ve Dış Tic. A.Ş.	71,894	163,835
Vista Turizm ve Seyahat A.Ş.	165,409	188,845
EnerjiSA Elektrik Enerjisi Toptan Satış A.Ş.	42,366	42,983
Aviva Sigorta A.Ş.	-	263
	886,370	3,837,259
	30 Haziran 2014	31 Aralık 2013
Esas faaliyetlerinden borçlar		
Ak Portföy Yönetimi A.Ş.	807,100	723,250
Emeklilik Gözetim Merkezi A.Ş.	41,916	29,387
Akbank T.A.Ş.	6,020,554	8,759,161
	6,869,570	9,511,798

AvivaSA Emeklilik ve Hayat Anonim Şirketi

30 HAZİRAN 2014 TARİHİ İTİBARIYLA FİNANSAL TABLOLARA İLİŞKİN DİPNOTLAR
(Tutarlar Türk lirası (TL) olarak gösterilmiştir)

45. İlişkili taraflarla işlemler (devamı)

	30 Haziran 2014	31 Aralık 2013		
Diğer ilişkili taraflara ait gider tahakkukları				
Aviva Europe SE	-	221,411		
H.Ö Sabancı Vakfı	1,086,059	-		
Ak Potrföy Yönetimi A.Ş.	1,838,625	-		
	2,924,684	221,411		
	1 Ocak –	1 Nisan –	1 Ocak –	1 Nisan –
	30 Haziran 2014	30 Haziran 2014	30 Haziran 2013	30 Haziran 2013
Satın alınan hizmetler				
Akbank T.A.Ş.	47,790,111	26,380,293	43,603,745	21,317,353
- Ödenen yönetim giderleri	553,070	306,992	180,106	12,521
- Ödenen komisyon	47,237,041	26,073,301	43,423,639	21,304,832
Ak Portföy Yönetimi A.Ş.	4,648,368	2,449,720	3,781,292	1,965,160
Vista Turizm ve Seyahat A.Ş.	2,245,599	2,040,081	1,945,741	626,444
Bimsa Uluslararası İletişim ve Bilgi Sistemleri A.Ş.	479,050	324,598	224,418	112,550
Aviva Sigorta A.Ş.		(696)		
Emeklilik Gözetim Merkezi A.Ş.	315,773	156,591	531,733	107,105
Milli Reasürans T.A.Ş.			18,900	6,478
Aksigorta A.Ş.	1,212,690	644,635	1,098,528	536,327
EnerjiSA Elektrik Enerjisi Toptan Satış A.Ş.	247,568	122,099	228,953	116,445
Diğer	1,196,278	1,171,446	915,866	300,784
	58,135,437	33,288,767	52,349,176	25,088,646
Finansal gelirler				
Akbank (faiz geliri)	5,672,924	2,751,166	5,165,114	2,011,761
	5,672,924	2,751,166	5,165,114	2,011,761
Verilen Hizmetler				
Kordsa Global Endüstriyel İplik ve Kord Bezi San. ve Tic. A.Ş.	414,435	(1,638)	416,616	(16,356)
Brisa Bridgestone Sabancı Lastik San. Ve Tic. A.Ş.	362,710	2,775	304,116	226
Temsa Global Sanayi ve Ticaret A.Ş. ve iştirakleri	272,614	4,309	296,054	(9,944)
Akçansa Çimento Sanayi ve Ticaret A.Ş. ve iştirakleri	197,009	8,379	172,358	2,342
EnerjiSA Enerji Üretim A.Ş. ve iştirakleri	294,950	3,414	254,310	(1,350)
Çimsa Çimento Sanayi ve Ticaret A.Ş. ve iştirakleri	207,829	29,467	165,551	8,041
Sabancı Üniversitesi	199,664	199,570	160,857	34,696
Teknosa İç ve Dış Ticaret A.Ş. ve iştirakleri	160,519	(3,259)	137,790	(2,318)
Sasa Polyester Sanayi A.Ş.	103,238	(429)	105,412	6,049
Exsa Satış Araştırma	3,198	(417)	3,187	-
Bimsa Uluslararası İş, Bilgi ve Yönetim Sistemleri A.Ş.	66,828	(1,433)	55,425	(385)
Yünsa Yünlü San. Tic. A.Ş.	103,809	(5,799)	94,649	437
Aviva Sigorta A.Ş.	91,493	61,723	75,627	13,343
Milli Reasürans T.A.Ş.	-	-	10,419	4,070
Philip Morris Sabancı Satış ve Pazarlama A.Ş.	437,838	34,077	357,133	25,366
Philip Morris Sabancı Sigara ve Tütün A.Ş.	380,088	20,776	331,047	22,545
Aksigorta A.Ş.	203,995	(4,269)	160,656	3,013
Akbank T.A.Ş. ve iştirakleri	162,998	6,616	97,307	1,827
Diğer	595,574	288,848	396,192	(29,784)
	4,258,789	642,710	3,594,706	61,818

AvivaSA Emeklilik ve Hayat Anonim Şirketi

30 HAZİRAN 2014 TARİHİ İTİBARIYLA FİNANSAL TABLOLARA İLİŞKİN DİPNOTLAR
(Tutarlar Türk lirası (TL) olarak gösterilmiştir)

45. İlişkili taraflarla işlemler (devamı)

45.1 Ortaklar, iştirakler ve bağlı ortaklıklardan alacaklar nedeniyle ayrılan şüpheli alacak tutarları ve bunların borçları: Yoktur.

45.2 Şirket ile dolaylı sermaye ve yönetim ilişkisine sahip iştirakler ve bağlı ortaklıkların dökümü, iştirakler ve bağlı ortaklıklar hesabında yer alan ortaklıkların isimleri ve iştirak ve oran ve tutarları, söz konusu ortaklıkların düzenlenen en son finansal tablolarında yer alan dönem karı veya zararı, net dönem karı veya zararı ile bu finansal tabloların ait olduğu dönem, Kurulumuz standartlarına göre hazırlanıp hazırlanmadığı, bağımsız denetime tabi tutulup tutulmadığı ve bağımsız denetim raporunun olumlu, olumsuz ve şartlı olmak üzere hangi türde düzenlendiği : 30 Haziran 2014 ve 2013 tarihleri itibarıyla Şirket'in iştirakleri ve bağlı ortaklıkları bulunmamaktadır. Diğer finansal varlıklar ile ilgili bilgi aşağıdaki gibidir:

30 Haziran 2014		Mali tabloların					
İştirak %	İştirak tutarı	Net dönem karı(zararı)	Dönem karı(zararı)	Ait olduğu dönem	SPK standartlarına uygunluğu	Bağımsız denetimden geçip/geçmediği	Bağımsız denetim rapor görüş türü
Grup dışı							
Milli Reasürans A.Ş. (*)	0.1494	575,082	-	-	-	- Denetlenmemiş	-
Emeklilik Gözetim Merkezi A.Ş. (*)	8.3326	263,222	-	-	-	- Denetlenmemiş	-
Enternasyonal Turizm Yatırım A.Ş. (*)	0.0001	2	-	-	-	- Denetlenmemiş	-
Endüstri Holding A.Ş. (*)	0.0001	626	-	-	-	- Denetlenmemiş	-
		838,932					

(*) Rapor tarihi itibarıyla rapor bilgileri temin edilememiştir.

31 Aralık 2013		Mali tabloların					
İştirak %	İştirak tutarı	Net dönem karı(zararı)	Dönem karı(zararı)	Ait olduğu dönem	SPK standartlarına uygunluğu	Bağımsız denetimden geçip/geçmediği	Bağımsız denetim rapor görüş türü
Grup dışı							
Milli Reasürans A.Ş. (*)	0.1494	575,082	-	-	-	- Denetlenmemiş	-
Emeklilik Gözetim Merkezi A.Ş. (*)	8.3326	263,222	-	-	-	- Denetlenmemiş	-
Enternasyonal Turizm Yatırım A.Ş. (*)	0.0001	2	-	-	-	- Denetlenmemiş	-
Endüstri Holding A.Ş. (*)	0.0001	626	-	-	-	- Denetlenmemiş	-
		838,932					

(*) Rapor tarihi itibarıyla rapor bilgileri temin edilememiştir.

45.3 İştirakler ve bağlı ortaklıklarda içsel kaynaklardan yapılan sermaye artırımını nedeniyle elde edilen bedelsiz hisse senedi tutarları: Yoktur (31 Aralık 2013- Yoktur).

45.4 Taşınmazlar üzerinde sahip olunan aynı haklar ve bunların değerleri: Yoktur.

45.5 Ortaklar, iştirakler ve bağlı ortaklıklar lehine verilen garanti, taahhüt, kefalet, avans, ciro gibi yükümlülüklerin tutarı: Yoktur.

46. Bilanço tarihinden sonra ortaya çıkan olaylar: Yoktur.

47. Diğer

47.1 Finansal tablolardaki "diğer" ibaresini taşıyan hesap kalemlerinden dahil olduğu grubun toplam tutarının %20'sini veya bilanço aktif toplamının %5'ini aşan kalemlerin ad ve tutarları:

Diğer nakit ve nakit benzeri varlıklar, bilanço tarihi itibarıyla onaylanmış 1 ila 41 gün süreyle banka tarafından bloke edilmiş kredi kartı alacaklarından oluşmaktadır.

Kısa vadeli diğer çeşitli alacaklar, stopaj vergisi ve diğer çeşitli kuruluşlardan alacaklardan oluşmaktadır.

AvivaSA Emeklilik ve Hayat Anonim Şirketi

30 HAZİRAN 2014 TARİHİ İTİBARIYLA FİNANSAL TABLOLARA İLİŞKİN DİPNOTLAR
(Tutarlar Türk lirası (TL) olarak gösterilmiştir)

47. Diğer (devamı)

47.1 Finansal tablolardaki “diğer” ibaresini taşıyan hesap kalemlerinden dahil olduğu grubun toplam tutarının %20’sini veya bilanço aktif toplamının %5’ini aşan kalemlerin ad ve tutarları: (devamı)

Diğer maddi duran varlıklar, özel maliyetlerden oluşmaktadır.

Diğer maddi olmayan duran varlıklar, yazılım programlarından oluşmaktadır.

Diğer teknik karşılıklar ve diğer karşılıklarda değişim kalemleri, dengeleme karşılığından oluşmaktadır.

	30 Haziran 2014	31 Aralık 2013
Gelecek aylara ait giderler		
Ertelenmiş üretim giderleri	18,102,720	15,089,269
Gelir tahakkukları	3,798,209	-
Sağlık sigorta giderleri	2,213,993	602,838
Diğer giderler	2,043,926	776,648
	26,158,848	16,468,755
Gelecek yıllara ait giderler ve gelir tahakkukları		
Gelecek yıllara ait diğer giderler	2,580,277	2,618,476
	2,580,277	2,618,476
Diğer çeşitli borçlar		
Satıcılara borçlar	4,774,633	10,137,759
Diğer borçlar	378,887	335,914
	5,153,520	10,473,673
Diğer borç ve gider karşılıkları (uzun vadeli)		
Dava karşılıkları	6,959,364	6,466,255
	6,959,364	6,466,255
Diğer vergi ve benzeri yükümlülük karşılıkları		
İkraz faiz BSMV Karşılığı	127	413
	127	413
Gelecek aylara ait gelirler ve gider tahakkukları		
Ertelenmiş komisyon gelirleri	1,009,588	631,937
Hasarsızlık prim iadesi	167,318	15,115
Diğer genel yönetim giderleri karşılığı	3,186,143	722,555
	4,363,049	1,369,607
Diğer sermaye yedekleri		
Diğer sermaye yedekleri	66,540,803	66,540,803
İştirakler enflasyon düzeltmesi	324,312	324,312
	66,865,115	66,865,115

AvivaSA Emeklilik ve Hayat Anonim Şirketi

30 HAZİRAN 2014 TARİHİ İTİBARIYLA FİNANSAL TABLOLARA İLİŞKİN DİPNOTLAR
(Tutarlar Türk lirası (TL) olarak gösterilmiştir)

47. Diğer (devamı)

47.1 Finansal tablolardaki “diğer” ibaresini taşıyan hesap kalemlerinden dahil olduğu grubun toplam tutarının %20’sini veya bilanço aktif toplamının %5’ini aşan kalemlerin ad ve tutarları: (devamı)

	1 Ocak - 30 Haziran 2014	1 Nisan - 30 Haziran 2014	1 Ocak - 30 Haziran 2013	1 Nisan - 30 Haziran 2013
Diğer teknik gelirler (Hayat)				
İkraz birim fiyat farkı	3,728,885	(630,385)	8,398,598	5,600,885
Diğer teknik gelirler	4,605	1,730	7,097	3,523
	3,733,490	(628,655)	8,405,695	5,604,408
Diğer teknik giderler (Hayat Dışı)				
Diğer Giderler	27,710	23,810	3,275	750
	27,710	23,810	3,275	750
Diğer teknik giderler (Emeklilik)				
Takasbank bakım komisyonu	1,511,024	780,440	1,167,860	593,485
Emeklilik gözetim merkezi hizmet bedeli	205,791	114,555	196,291	100,703
Kayda alım ücretleri	-	-	-	(129,065)
Ortak tanıtım faaliyet gideri	-	-	322,455	-
Destek hizmet bedeli	503,466	270,932	429,589	222,847
Diğer giderler	1,616,834	991,880	906,173	396,301
	3,837,115	2,157,807	3,022,368	1,184,271
Diğer giderler ve zararlar				
Kambiyo zararları	4,816,253	1,234,340	3,035,317	2,108,621
Kanunen kabul edilmeyen giderler	182,854	50,919	119,153	63,771
Özel iletişim vergisi gideri	180,944	100,064	163,689	77,520
Diğer giderler	1,801,712	1,615,090	560,478	211,187
	6,981,763	3,000,413	3,878,637	2,461,099
Diğer gelir ve karlar				
Kambiyo karları	6,050,036	1,667,022	4,143,692	2,926,901
Diğer gelirler	3,587,300	1,869,795	382,525	228,420
	9,637,336	3,536,817	4,526,217	3,155,321

47.2 “Diğer Alacaklar” ile “Diğer Kısa veya Uzun Vadeli Borçlar” hesap kalemi içinde bulunan ve bilanço aktif toplamının yüzde birini aşan, personelden alacaklar ile personele borçlar tutarlarının ayrı ayrı toplamaları: Yoktur.

AvivaSA Emeklilik ve Hayat Anonim Şirketi

30 HAZİRAN 2014 TARİHİ İTİBARIYLA FİNANSAL TABLOLARA İLİŞKİN DİPNOTLAR
(Tutarlar Türk lirası (TL) olarak gösterilmiştir)

47. Diğer (devamı)

47.3 Önceki döneme ilişkin gelir ve giderler ile önceki döneme ait gider ve zararların tutarlarını ve kaynakları gösteren açıklayıcı not:

	1 Ocak - 30 Haziran 2014	1 Nisan - 30 Haziran 2014	1 Ocak - 30 Haziran 2013	1 Nisan - 30 Haziran 2013
Önceki yıl gelir ve karları				
Vergi karşılığı (*)	1,703,734	33,211	1,493,349	-
İptal edilen temerrüt ödemeleri	128,727	128,727		
İptal edilen faturalar	7,087	4,003	1,466	-
Diğer	15,615	6,525	54,522	(22,460)
Toplam	1,855,163	172,466	1,549,337	(22,460)

(*) 2013 ve 2012 yılları 4. dönem geçici vergi beyannamesi ile kurumlar vergisi beyannamesi matrahı arasında oluşan vergi karşılığı iptaline ilişkin tutardır.

	1 Ocak - 30 Haziran 2014	1 Nisan - 30 Haziran 2014	1 Ocak - 30 Haziran 2013	1 Nisan - 30 Haziran 2013
Önceki yıl gider ve zararları				
Önceki döneme ait faturalar	28,694	8,698	299,299	47,579
Prim düzeltmesi	23,172	14,693	-	-
Diğer giderler	68,047	45	30,175	107
Kar komisyonu düzeltmesi	85,169	85,169	86,421	-
Toplam	205,082	108,605	415,895	47,686

47.4 Yer alması gereken diğer notlar

Dönemin reeskont ve karşılık giderleri:

	1 Ocak - 30 Haziran 2014	1 Nisan - 30 Haziran 2014	1 Ocak - 30 Haziran 2013	1 Nisan - 30 Haziran 2013
Kazanılmamış primler karşılığı, net	9,237,536	5,979,098	7,299,161	2,092,719
Muallak hasar ve tazminat karşılığı, net	1,553,654	2,898,469	5,320,456	4,023,148
Hayat matematik karşılığı, net	(20,899,455)	(10,784,103)	(22,555,864)	(6,291,337)
Dengeleme karşılığı, net	308,529	63,428	1,460,798	797,979
Kıdem tazminatı karşılığı, net	148,896	(105,403)	191,376	(108,051)
İzin karşılığı, net	817,111	325,743	284,186	(69,464)
Vergi karşılığı	8,554,608	4,669,349	3,422,076	1,412,808
Ertelenen vergi karşılığı	11,092	(774,870)	(889,864)	(1,372,769)
Genel yönetim giderleri karşılığı, net	1,820,111	736,209	(275,535)	1,174,311
Komisyon karşılığı, net	(1,108,967)	220,000	(138,900)	(715,341)
Personel ikramiye karşılığı, net	(2,561,521)	1,816,402	(1,515,503)	(908,232)
Dava karşılığı	493,109	782,314	(2,925)	(106,234)
Diğer vergi karşılığı	183	-	(231)	(410)
	(1,625,114)	5,826,636	(7,400,769)	(70,873)

AvivaSA Emeklilik ve Hayat Anonim Şirketi

30 HAZİRAN 2014 TARİHİ İTİBARIYLA FİNANSAL TABLOLARA İLİŞKİN DİPNOTLAR
(Tutarlar Türk lirası (TL) olarak gösterilmiştir)

Kar dağıtım tablosu

	Dipnot	Cari dönem (30/06/2014)	Önceki dönem (31/12/2013)
I. Dönem karının dağıtımı			
1.1. Dönem karı (zararı)		35,104,807	41,274,386
1.2. Ödenecek vergi ve yasal yükümlülükler		(8,554,608)	(10,529,592)
1.2.1. Kurumlar vergisi (Gelir vergisi)		(8,554,608)	(10,529,592)
1.2.2. Gelir vergisi kesintisi		-	-
1.2.3. Diğer vergi ve yasal yükümlülükler (ertelenmiş vergi)		-	-
A. Net dönem karı (zararı) (1.1 – 1.2)		26,550,199	30,744,794
1.3. Geçmiş dönemler zararı (-)		-	(484,878)
1.4. Birinci tertip yasal akçe		-	1,512,996
1.5. Şirkette bırakılması ve tasarrufu zorunlu yasal fonlar (-)		-	-
B. Dağıtılabilir net dönem karı [(A - (1.3 + 1.4 + 1.5)]			28,746,920
1.6. Ortaklara birinci temettü (-)		-	1,788,960
1.6.1. Hisse senedi sahiplerine		-	1,788,960
1.6.2. İmtiyazlı hisse senedi sahiplerine		-	-
1.6.3. Katılma intifa senedi sahiplerine		-	-
1.6.4. Kara iştirakli tahvil sahiplerine		-	-
1.6.5. Kar ve zarar ortaklığı belgesi sahiplerine		-	-
1.7. Personele temettü (-)		-	-
1.8. Kuruculara temettüler (-)		-	-
1.9. Yönetim kuruluna temettü (-)		-	-
1.10. Ortaklara ikinci temettü (-)		-	24,329,854
1.10.1. Hisse senedi sahiplerine		-	24,329,854
1.10.2. İmtiyazlı hisse senedi sahiplerine		-	-
1.10.3. Katılma intifa senedi sahiplerine		-	-
1.10.4. Kara iştirakli tahvil sahiplerine		-	-
1.10.5. Kar ve zarar ortaklığı belgesi sahiplerine		-	-
1.11. İkinci tertip yasal yedek akçe (-)		-	2,432,985
1.12. Statü yedekleri (-)		-	-
1.13. Olağanüstü yedekler		-	195,121
1.14. Diğer yedekler		-	-
1.15. Özel fonlar		-	-
II. Yedeklerden dağıtım			
2.1. Dağıtılan yedekler		-	-
2.2. İkinci tertip yasal yedekler (-)		-	-
2.3. Ortaklara pay (-)		-	-
2.3.1. Hisse senedi sahiplerine		-	-
2.3.2. İmtiyazlı hisse senedi sahiplerine		-	-
2.3.3. Katılma intifa senedi sahiplerine		-	-
2.3.4. Kara iştirakli tahvil sahiplerine		-	-
2.3.5. Kâr ve zarar ortaklığı belgesi sahiplerine		-	-
2.4. Personele pay (-)		-	-
2.5. Yönetim kuruluna pay (-)		-	-
III. Hisse başına kar			
3.1. Hisse senedi sahiplerine		-	0,0086
3.2. Hisse senedi sahiplerine (%)		-	86%
3.3. İmtiyazlı hisse senedi sahiplerine		-	-
3.4. İmtiyazlı hisse senedi sahiplerine (%)		-	-
IV. Hisse başına temettü			
4.1. Hisse senedi sahiplerine		-	0,0073
4.2. Hisse senedi sahiplerine (%)		-	73%
4.3. İmtiyazlı hisse senedi sahiplerine		-	-
4.4. İmtiyazlı hisse senedi sahiplerine (%)		-	-

Dipnot 15.1'de açıklanmıştır.